



Мелкая моторика дома



Подготовили : Бабикова Галина Ивановна

Почему так важно для детей развитие мелкой моторики рук?

- * *Формируем графические навыки*
- * *Совершенствуем зрительно-моторную координацию «глаз-рука», развиваем навыки точного копирования.*
- * *Развиваем действовать по словесным инструкциям*
- * *Стимулируя тонкую моторику и активизируя соответствующие отделы мозга, мы улучшает работоспособность и облегчает работу по формированию речемыслительной деятельности.*




Разные виды ручного труда



* Игры с использованием природного материала-составление узоров, поделок, силуэты животных, фруктов и.т.д.-развивают:

* Внимание

* Совершенствует сенсомоторику



Подделки из природного материала




Театр «Пальчиков»



borets.livemaster.ru

- * Плетение, пришивание пуговиц, застегивание и растегивание, шнуровка, пазлы - способствуют :
- * Развитию глазомера и координации движений пальцев
- * Произвольного внимания Наблюдательности
- * Памяти Сообразительности Творчества
- * Настойчивости
- * Доводить дело до конца



- * Игры с разными видами круп:
- * гречка, рис, овес, манка;



**Игры с прищепками, разноцветными пробками, тканью, разной посудой*



- * Чем выше двигательная активность пальчиков, тем лучше речь малыша .
- * Пальчиковые игры,
- * игра «Клубочки» (размотай и замотай),
- * игры с цветными палочками, изготовление бус, закручивание гаек,
- * вырезанию из журналов и газет различных иллюстраций.






Литература для родителей




МОЗАИКА

ИНГРИД МОРАС

Лучшие проекты



ОСНОВЫ ШАГ ЗА ШАГОМ



* Напомним:

** чем раньше будет начата работа по развитию мелкой моторики, тем раньше она принесет свои плоды, тем проще ребенку , развиваться и овладевать новыми умениями.*



Спасибо за внимание