




Муниципальное бюджетное дошкольное образовательное учреждение Масловский детский сад «Тополёк» Ростовской области Тацинского района х. Маслов



Презентация системы работы по предупреждению детского дорожно-транспортного травматизма в МБДОУ детского сада «Тополёк»



*Презентацию подготовила воспитатель МБДОУ «Тополёк»
Зенцова Татьяна Филипповна*

Проблемы и актуальность:

- **актуальность и жизненная необходимость;**
- **ПДД едины для всех - для взрослых и детей;**
- **ПДД написаны без учета возрастных категорий;**
- **когда, с какого возраста начинать планомерную и систематическую работу по обучению безопасному поведению по БДД.**



Цели:

**повышение активности педагогического коллектива, родителей и детей по формированию навыков безопасного поведения на дорогах;
активизация работы по пропаганде ПДД и безопасного образа жизни.**

Задачи:

- **учить детей ориентироваться в различных обстоятельствах;**
- **вырабатывать привычку правильно вести себя вблизи дорог;**
- **воспитывать грамотного пешехода в тесном взаимодействии с семьёй.**

Факторы, провоцирующие участие детей в ДТП:

- ситуации - ловушки;
- рассеянное внимание;
- игнорирование правил поведения на улице;
 - плохой обзор во время непогоды;
 - плохое дорожное покрытие;
- неустойчивое эмоциональное состояние;
- игнорирование транспортных средств, представляющих особую опасность (специальный транспорт);
 - узкий угол зрения;
 - медленная реакция;
- отсутствие контроля взрослых.



Необходимые документы в ДОУ

- Приказ о назначении ответственного за профилактику дорожно-транспортного травматизма;
- Правила дорожного движения РФ и другие нормативные документы;
- План работы с детьми и родителями;
- Наличие методического и дидактического материала;
- Схемы безопасного подхода к ДОУ;
- Уголок по ПДД;
- Литература и другие материалы по тематике ПДД с учетом последних изменений в ПДД.

Учебно-материальная база ДОУ по безопасности дорожного движения


В дошкольном учреждении создана учебно-материальная база: имеется «Уголок безопасности» в группе, информационные стенды для родителей и детей.



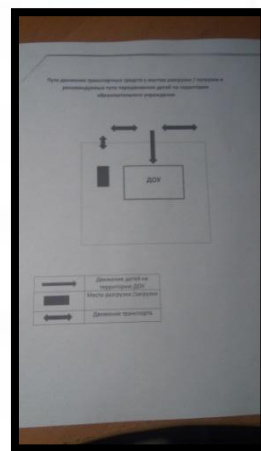




Уголки ПДД



Непосредственно-образовательная деятельность



Паспорт дорожной безопасности



В ДОУ разработан «Паспорт дорожной безопасности», в котором составлен план-график мероприятий по реализации комплекса мер по предупреждению детского дорожно-транспортного травматизма, который включает в себя:

- создание предметно-развивающей среды,*
- работа с воспитанниками,*
- работа с родителями,*
- взаимодействие с социумом,*
- взаимодействие с коллегами.*



Разработаны Схемы безопасных путей в детский сад.

Создан отряд юных помощников инспекторов движения (ЮПИД)

Цель: формирования у детей специальных знаний, умений, практических навыков безопасного поведения на дороге.

Название отряда «Светофор»

Девиз: Наш патруль поможет всем,

Кто на дороге не хочет проблем!

Эмблема команды



Речёвка:

«Раз,два-три,четыре,

Три,четыре-раз,два.

Кто шагает дружно в ногу?

Что приходит на подмогу?

Изучает выступает,

ПДД не нарушает.

Все ребята говорят:

Наш ЮИДовский отряд!

От шагов неосторожных

Защитит «Патруль дорожный».

Формы деятельности команды ЮПИД

▣ **Пропагандистская:** выступления перед своими сверстниками и их родителями участие в викторинах, соревнованиях, конкурсах, тематических утренниках, праздниках и т.д.

▣ **Профилактическая:** участвуют в акциях, рейдах своего ДОУ.



Участие команды ЮПИД в пропаганде БДД и проведении занятий



Совместные занятия, развлечения, досуги



Проведение акций



**Акция
«Папа, мама не
забудь –меня в
кресле
пристегнуть»**

**Акция «Родитель-ты
тоже водитель»**



Роль комиссии «За безопасность движения»

Нормативно-правовые документы:

1. Закон РФ от 10.07.1992 N 3266-1 "Об образовании"
2. Федеральные законы РФ «О безопасности дорожного движения»;
3. Федеральная целевая программа «Повышение безопасности дорожного движения в 2006-2012 г.г.»;
4. Указ президента РФ № 1042 от 22.09.2006г. «О первоочередных мерах по обеспечению безопасности дорожного движения»;
5. Комплексный план мероприятий по предупреждению ДДТТ 2017-2018гг.;
6. инструктивно-методические рекомендации УГИБДД ГУВД РО;
7. Указания Департамента обеспечения безопасности дорожного движения МВД России;
8. Письмо Минобразования РФ от 12.07.2000 N 22-06-788 «О создании безопасных условий жизнедеятельности обучающихся в образовательных учреждениях.

Совершенствование условий учебно-воспитательного процесса:

- ✓ защита интересов воспитанников и их родителей;
- ✓ совершенствование учебно-материальной базы;
- ✓ помощь педагогическому коллективу в проведении тематических мероприятий;
- ✓ помощь в подготовке образовательного учреждения к новому учебному году;
- ✓ дополнения «Паспорта дорожной безопасности МБДОУ детского сада «Тополёк»;
- ✓ Организация работы с родителями ;
- ✓ Оказание помощи администрации и педагогам:
 - в организации и проведении родительских собраний (по вопросам предупреждения детского дорожно-транспортного травматизма);
 - в привлечении родителей-профессионалов (водителей, сотрудников ГАИ-ГИБДД и т.д.) к проведению тематических лекций, бесед и экскурсий.

Формы работы по обучению правилам дорожного движения

Педагог:

Анкетирование, беседы «Дорожные знаки» и др., консультации «Дисциплина на улице – залог безопасности», «Ребенок и опасности на дорогах».

Дети:

Праздники «На помощь в «Светофорию»», «Красный, желтый, зеленый», развлечения «Дорожная азбука», дидактические игры «Угадай транспорт», «Светофор», «Учись быть пешеходом»

изготовление атрибутов к играм: «Автобус», «Красный, желтый, зеленый», «Воробушки и автомобиль» и др.

чтение художественной литературы в соответствии с возрастом: А. Северный «Светофор», О. Тарутин «Переход», С. Михалков «Дядя Степа», С. Степанов «Дорожная азбука» и др.

целевые прогулки, экскурсии, интегрированные занятия «Шагающий автобус», «Знатоки правил дорожного движения»

подвижные игры: «Зебра», «Цветные автомобили», «Знающий пешеход» и др.

Родители:

Родительские собрания «Знай, помни, соблюдай», «Безопасность на дороге», совместное проведение праздников «Зеленый огонек», досугов «Знай и соблюдай правила дорожного движения», консультации, беседы, буклеты, памятки, рекомендации «Азбука безопасности», «Знай ПДД», и др.

Направления работы комиссии ДОУ «За безопасность движения»

- **Заведующий:**

Издание локальных актов; распределение функциональных обязанностей между членами комиссии; проведение инструктажей; решение финансовых вопросов.

- **Воспитатель:**

- ✓ **Создаёт условия для реализации плана работы с детьми по ПДД в рамках реализации программы «Приключения Светофора»;**
- ✓ **взаимодействует с родителями;**
- ✓ **оформляет уголки безопасности;**
- ✓ **подбирает литературу, фотографии по ПДД;**
- ✓ **изготавливает атрибуты к играм.**

Результаты работы комиссии:

- ***Работа с педагогом:***

Созданы в соответствии с возрастом детей и требованиями программы уголки дорожного движения, подобрана методическая и худ. литература, пособия, используют ИКТ и др.

- ***Работа с детьми:***

Через игру дети усвоили основные требования правил по ПДД. Используют знания в различных видах деятельности

(рисование, конструирование, развитие речи, театрализованная деятельность и др.)

- ***Работа с родителями:***

Эффективное сотрудничество по вопросам безопасности с администрацией и детьми.

*Смело шагаем в будущее по
безопасной дороге!*





***Спасибо за
внимание!***