


Познавательно-игровой проект
в средней группе

«АЗБУКА ПЕШЕХОДА»

Подготовила: Павлова Н.В., воспитатель



Тип проекта: познавательно-игровой

Вид проекта: групповой, фронтальный

Продолжительность проекта: краткосрочный

Участники проекта: дети, педагоги, родители

Срок реализации проекта: 2 недели





Актуальность

проекта заключается: в профилактике дорожно-транспортного травматизма дошкольников, которые возникают по следующим причинам: возрастные особенности дошкольников; импульсивность; неосознанность поведения.

Мы должны – дать возможность увидеть и осознать опасность на дороге и возможность её избежать; следовательно нужно сформировать соответствующую модель поведения, прививая навыки безопасного поведения на дорогах, в различных дорожно-транспортных ситуациях.

Цель:

Создать условия для обогащения детей знаниями о безопасном поведении на дороге, способствуя формированию соответствующей модели поведения, через различные виды деятельности.

Задачи:


1. Расширение знаний по правилам дорожного движения.
2. Обучение и закрепление элементарных правил дорожного движения.
3. Обогащение предметно-развивающей среды в группе.
4. Пропаганда знаний по безопасному поведению среди родителей.

Методы исследования:

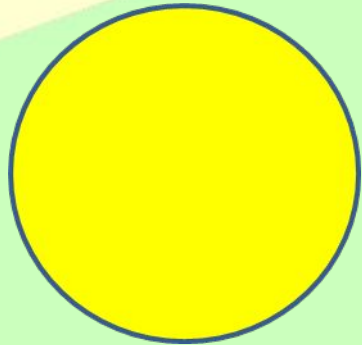
1. Образовательная деятельность.
2. Художественное творчество.
3. Ситуационно-имитационное моделирование.
4. Чтение художественной литературы.
5. Целевые прогулки и экскурсии по улицам города.
6. Опытно-экспериментальная и поисковая деятельность.
7. Игровая деятельность: дидактические, сюжетно-ролевые, подвижные игры.
8. Проведение викторины по теме проекта.
9. Разбор ситуаций, применение полученных теоретических знаний на практике.
10. Работа с родителями.
11. Использование ИКТ по проблеме ПДД.

Этапы реализации проекта


1. Теоретический (предварительная работа)



2. Практический (основной)



3. Заключительный



УЧАСТНИКИ ПРОЕКТА



Дети

Родители

Педагоги

В группе создана предметно-развивающая среда



Целевая прогулка «На улицах нашего города»



Продуктивная деятельность детей



Изучаем правила дорожного движения, играя



Работа с родителями

Консультация для родителей «Не страшна тому дорога, кто внимателен с порога!»

«Не страшна тому дорога, кто внимателен с порога!»

Уважаемые родители! Правила дорожного движения, привычку неукоснительно соблюдать должны привить своим детям родители. Достаточно хотя бы несколько минут в течение 10-15 минут со своим ребенком провести беседу-игру по правилам дорожного движения, чтобы он другими глазами посмотрел на окружающий мир. Такой разговор в дальнейшем самостоятельно сформирует ответственность в сознании, обуславливает на жизненных городских улицах.

Многие родители не представляют, как выглядит автомобиль в движении, когда водитель управляет рулем или лишить жизни, наоборот, с опаской не позволяют детям в дальнейшем самостоятельно ездить на велосипеде или мотоцикле. Это приводит к формированию дорожных движений и навыков, что приводит к травмам детей еще до того, как они появятся на дороге. Нужно научить детей еще до того, как они появятся на дороге, тактично ориентироваться в транспортной среде, соблюдать основные правила, позволяющие безопасно и все необходимые правила, прежде чем сесть в транспорт. Терпеливо объяснять на примерах, прежде чем сесть в транспорт. Терпеливо объяснять на примерах, прежде чем сесть в транспорт. Терпеливо объяснять на примерах, прежде чем сесть в транспорт.

Основные правила, которые должен знать ребенок:

1. Основные термины и понятия правил;
2. Обязанности пассажиров;
3. Обязанности пешеходов;
4. Регулирование дорожного движения;
5. Сигналы светофора и регулировщика;
6. Предупредительные сигналы;
7. Движение через железнодорожные пути.

БЕЗОПАСНЫЕ ШАГИ НА ПУТИ К БЕЗОПАСНОСТИ НА ДОРОЖЕ

1. В 4 года ребенок может отличать знакомые и незнакомые люди.
2. В 6 лет - основные правила поведения на дороге.
3. В 7 лет - «красная точка» светофора.
4. В 8 лет - «зеленая точка» светофора.
5. В 9 лет - «желтая точка» светофора.

РОДИТЕЛИ ДОЛЖНЫ ЗНАТЬ, ЧТО...

- Дети часто играют в игры на дороге.
- Дети часто играют в игры на дороге.
- Дети часто играют в игры на дороге.

«Движение без опасности»

«Движение без опасности»

«Движение без опасности»


«Движение без опасности»

Используемые Интернет-ресурсы

1. transport.jpg
business-kuban.ru
2. РАЗВИТИЕ РЕБЕНКА: Карточки с изображением *Транспорта*
www.razvitierobenka.com/2010/02/blog-post_01.html
3. *Картинки Транспорта* » ДЕТсад
detsad-kitty.ru › [Картинки](#) › [Подборки по темам](#)
4. <http://www.prav-net.ru/dorozhnye-znaki/>
5. <http://www.o-detstve.ru/forteachers/kindergarten/presentation/4310.html>
6. [Презентация "Дорожные знаки" - Социальная сеть работников ...](#)
nsportal.ru/nachalnaya-shkola/...mir/prezentatsiya-dorozhnye-znaki
7. [Презентация «В стране дорожных знаков» - «О детстве ...](#)
www.o-detstve.ru › ... › [Рубрика «Презентации к занятиям в ДОУ»](#)
8. [Светофорик приглашает - Детские презентации](#)
viki.rdf.ru/item/281/
9. [Презентации дорожные знаки - PowerPoint на любые темы](#)
evstafyev.ru/prezentaciyi/prezentacii-dorozhnye-znaki-be.html
10. • <http://doshvozrast.ru/metodich/konsultac36.htm>
11. nsportal.ru/.../aktualnost-raboty-po-obzh-v-doshkolnyh-uchrezhdeniyah



**Спасибо за
внимание!!!**







ПРАВИЛА ДОРОЖНОГО ДВУЖЕННЯ



