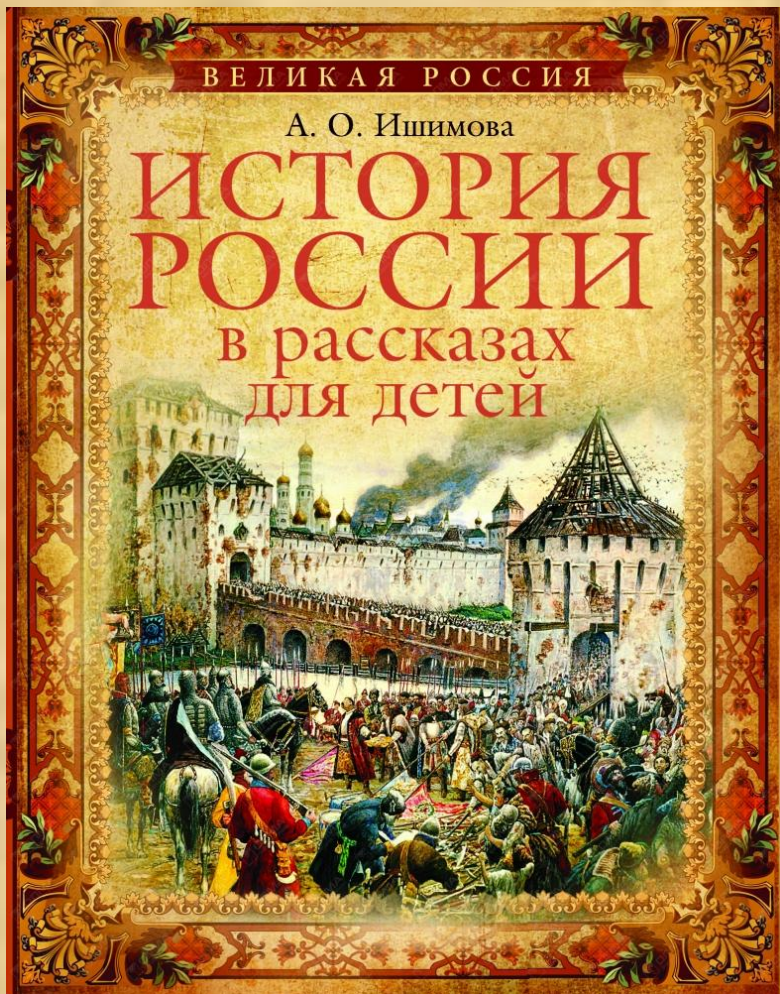



# СТРУКТУРА



# КНИГИ


# ПРАВИЛА ПОВЕДЕНИЯ В БИБЛИОТЕКЕ

- *В библиотеке надо соблюдать порядок, вести себя тихо, громко не разговаривать.*
- *Войдя, надо поздороваться с библиотекарем, а получив книгу, обязательно сказать «спасибо».*
- *Книгу надо брать только чистыми руками.*
- *В книге нельзя загибать углы, следует пользоваться закладкой.*
- *Если книга повреждена, её надо «полечить».*
- *Библиотечные книги надо особенно беречь, так как они предназначены для многих людей.*






# Обложка



- Она бывает **мягкой**, сделанной из бумаги, или **твёрдой** - тогда её называют переплётom.
- В старину переплёты делались из кожи, которая украшалась тиснённым рисунком с **золотом**.

# Обложка



Для особо ценных книг на переплёте укреплялись металлические застёжки. Некоторые книги по краям обрамлялись уголками, вырезанными из металла. Богатые владельцы украшали переплёты драгоценными камнями, золотом.




# Суперобложка



А иногда поверх обычного переплета делают еще дополнительную обложку из бумаги.


Она охраняет основу, украшает и называется **«СУПЕРОБЛОЖКОЙ»**, которая одевается поверх переплёта. Всем знакомо слово «супер», а вы знаете что оно пришло к нам из латинского языка и означает «сверху, над».

# Обложка



- Обложка и переплёт защищают книгу и одновременно помогают найти книгу среди других.

# Обложка



- На обложке пишется название книги, фамилия автора, серия, иногда - издательство.

Обложку оформляет художник, на ней часто бывают рисунки по теме книги.




# форзац

- Откроем книгу. Слева - изнанка переплёта, справа - первая страница книги. Эти два места, образующие разворот, называются **форзац** (нем.слово, фор - перед, зац - набор, т.е. то, что предшествует тексту).



# Форзац



- **Форзац** может быть просто гладким, белым или цветным, но иногда на нем бывает какой-нибудь рисунок.



И. Я. Билибин. «Пир» («Сказка о царе Салтане...»).



# ФРОНТИСПИС



(1887-1964)

- Перевернём страницу.  
новый разворот.
- На левой стороне - **фронтиспис**, на правой - титульный лист.
- Что же они означают?
- Фронтиспис-иллюстрация, говорящая о самом главном, что есть в книге. На нём может быть портрет писателя - автора этой книги.



Наталья Ромашова

# Баран Кигну

Художник  
Юлия Григорьева



# ТИТУЛЬНЫЙ ЛИСТ



- **Титульный лист** или титул- заглавный лист в книге. Его называют лицом книги.
- Здесь сообщено всё самое главное о книге.
- **Автор книги, название, издательство, город,** в котором была издана книга, **год издания.**
- **Художник,** который сделал **иллюстрации.**

# Аннотация

ББК 84. (2Рос=Рус) 6  
Б 16

Художник  
Светлана Болотная

**П.П. Бажов.**  
**Б 16 Малахитовая шкатулка.** Сказы. Ростов-на-Дону: Издательский дом «Проф-Пресс», 2010. – 64с., с илл. (серия “Любимые сказки малышам”).

Самые любимые и известные сказы П. Бажова, объединённые образом Хозяйки Медной горы, составляют настоящий сборник.

По ним поставлено много спектаклей, снято кинофильмов и мультфильмов.

Смелые и красивые герои сказов учат добру, любви, взаимопомощи, а самобытность и неповторимость языка произведений придадут им особое очарование.

ББК 84. (2Рос=Рус) 6

ISBN 978-5-378-00232-0

© Составление, оформление  
Издательский дом «Проф-Пресс», 2005  
© Иллюстрации С. Болотная, 2005  
© И. П. Бажов, наследники, 2005

Кроме обложки и титульного листа есть очень важные элементы книги. Они называются справочные и тоже помогают в выборе книги.

Это аннотация, предисловие, содержание или оглавление.



# Аннотация

Гримм, Якоб.

Сказки Братьев Гримм/ Я.  
Гримм, В. Гримм. - Ростов н/Д :  
Проф-Пресс, 1999. - 511,[8]  
л.цв.ил. с. - (Для маленьких  
друзей). - ISBN 5-88475-340-3: Б.  
ц.

**Аннотация:** В книге собраны самые лучшие сказки всемирно известных братьев Гримм. Вы встретитесь с Красной Шапочкой и мальчиком-с-пальчиком, Гензель и Гретель, храбрым портняжкой, умной Эльзой, великанами и храбрецами, бременскими музыкантами и многими другими. Чтение этих сказок доставит вам и ребенку истинную радость.

Имеются экземпляры в отделах:  
ОХЛ(1)

84.4Г-4

Г84

Важно обратить внимание  
И на обратную сторону  
титульного листа, где может  
быть помещена **аннотация**.  
В аннотации раскрывается  
содержание книги, говорится  
об авторе. Она помогает  
выбрать книгу, решить:  
хочешь ли ты её прочитать.

# Предисловие


## ПРЕДИСЛОВИЕ

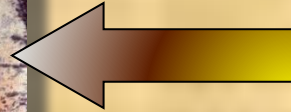
Даря свою книгу стихов Федору Тютчеву, Афанасий Фет сделал такую надпись:

В сыртах не встретишь Геликона.  
На льдинах лавр не расцветет,  
У чукчей нет Анакреона,  
К зырянам Тютчев не придет.

Меняющаяся действительность опровергла этот скептический прогноз. Развитие культур народов Крайнего Севера, Сибири и Дальнего Востока явило миру чудо. У приморских и тундровых чукчей оказались не только свои Анакреоны, но и Гесиоды, Архилохи, Сафо, Феогниды, Геродоты... Достаточно назвать имена М. Вальгиргина, В. Кеулькута, А. Кымытваль, Ю. Рытхэу, К. Геутваль. Что же касается зырян (нарда коми), то к ним давно уже пришла поэзия Тютчева. Да и сами они выдвинули из своей среды М. Лебедева, В. Савина, В. Лыткана, В. Юхнина, Г. Федорова и других поэтов и прозаиков. То же самое можно сказать о некогда «диких» тунгусах (эвенках), остяках (хантах), самоедах (ненцах), вогулах (манси), гольдах (нанайцах), гиляках (нивхах), одулах (юкагирах) и других, давших яркую и многообразную художественную литературу, представленную такими блистательными именами, как А. Немтушкин и Г. Кэптукэ, Е. Айпин и Р. Ругин, Л. Лапцуй и А. Неркаги, Ю. Шесталов и А. Тарханов, Г. Ходжер и А. Самар, В. Санги и С. Курилов...

- Если нет аннотации можно посмотреть предисловие.
- Оно находится перед текстом и помогает не только выбрать книгу, но и лучше понять её.





- Как понять о чем книга?
  - На помощь могут прийти **иллюстрации**: рисунки на обложке или внутри книги. Они расскажут, кто герои книги, где происходят события.

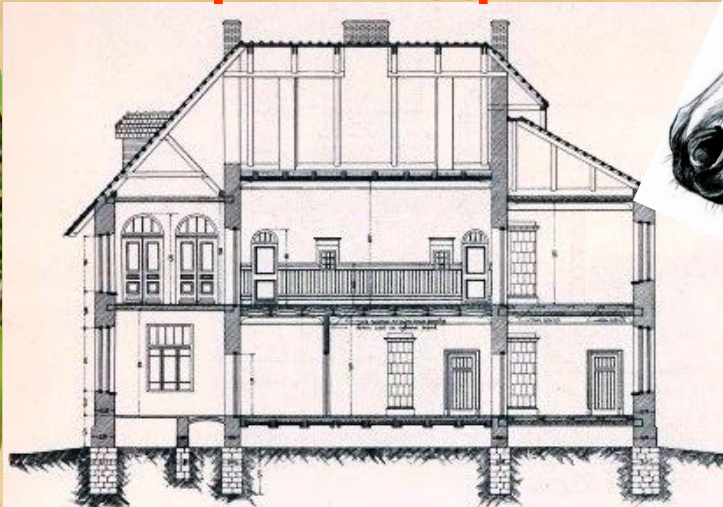


**Книжная иллюстрация – графическое изображение, помещенное на страницах книги, поясняющее или дополняющее основной текст в книге. Это может быть рисунок**






**фотография,**


**чертеж и др.**



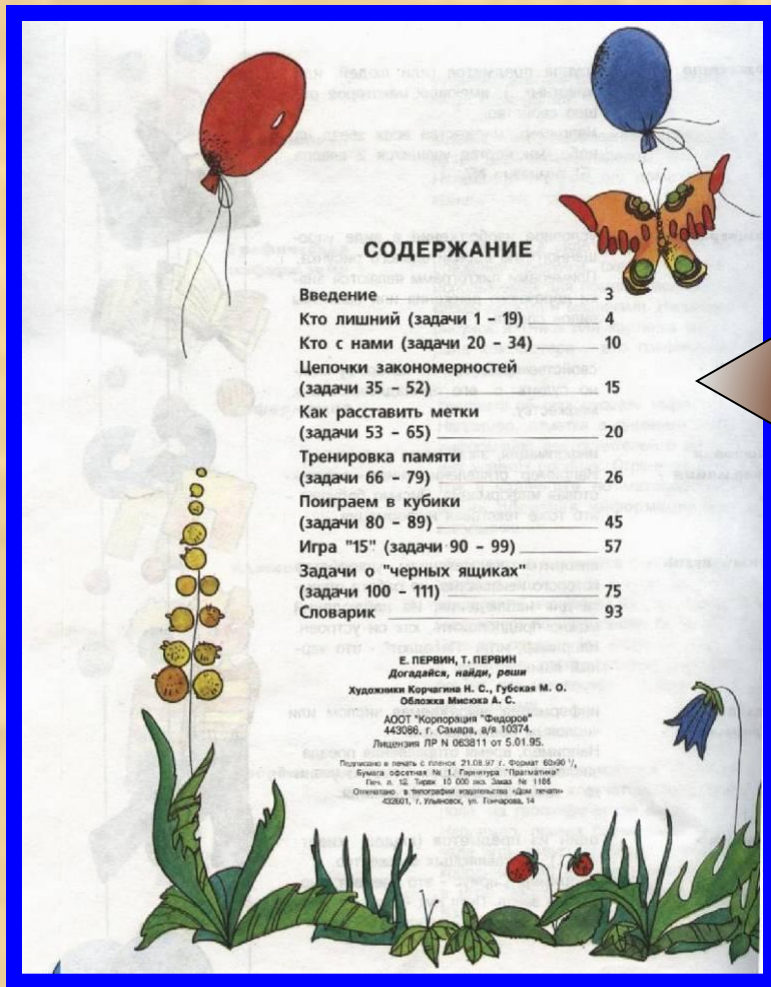
# Евгений Чарушин







# СОДЕРЖАНИЕ



Посмотрите на последние странички книги. Там, всегда помещается **СОДЕРЖАНИЕ.**

Здесь перечислены все произведения или главы, которые есть в этой книге. Иногда его называют **«Оглавление»**



В нем  
перечисляются  
название глав или  
произведений,  
которые есть в  
книге, и  
указываются  
страницы, на  
которых можно  
найти их начало.




## ОГЛАВЛЕНИЕ

<i>С. Маршак. Об этой книге</i> .....	5
ПЕРВЫЕ ДНИ .....	19
ЦЫГАН ИЗ АЛЕКСАНДРО-НЕВСКОЙ ЛАВРЫ .....	25
ЯНКЕЛЬ ПРИШЕЛ .....	34
ТАБАК ЯПОНСКИЙ .....	43
МАЛЕНЬКИЙ ЧЕЛОВЕК ИЗ-ПОД СМОЛЬНОГО .....	59
ХАЛДЕИ .....	70
ВЛАСТЬ НАРОДУ .....	92
ВЕЛИКИЙ РОСТОВЩИК .....	100
СТРЕЛЬНА ТРЕПЕЩЕТ .....	125
КАУФМАН ФОН ОФЕНБАХ .....	161
ПОЖАР .....	168
ЛЕНЬКА ПАНТЕЛЕЕВ .....	181
О «ШЕСТОЙ ДЕРЖАВЕ» .....	201
«ДЗЕ, КАЛЬМОТ И К°» .....	219
САША ПЫЛЬНИКОВ .....	226
УЛИГАНШТАДТ .....	236
ЛОТЕРЕЯ-АЛЛЕГРИ .....	249
«ДАЕШЬ ПОЛИТГРАМОТУ» .....	265
УЧЕТ .....	272
ШКИДА ВЛЮБЛЯЕТСЯ .....	281
КРОКОДИЛ .....	308
ПРЕСТУПЛЕНИЕ И НАКАЗАНИЕ .....	320
«ЮНКОМ» .....	335
СОДОМ И ГОМОРРА .....	348
ПЕРВЫЙ ВЫПУСК .....	359
РАСКОЛ В ЦЕКА .....	367
«ШКИДКИНО» .....	378
БУМАЖНАЯ ПАНАМА .....	384
СПЕКТАКЛЬ .....	389
ПТЕНЦЫ ОПЕРЯЮТСЯ .....	401
ПОСЛЕДНИЕ МОГИКАНЕ .....	408
ЭПИЛОГ, НАПИСАННЫЙ В 1926 ГОДУ .....	412

# Разгадайте ребус

О Б





"Ц"

"Я"

# Сноска

Иногда в тексте книг встречаются непонятные слова.

Они помечаются звездочками или маленькими цифрами.

Значение их или объяснения можно поискать внизу страницы.

Это называется

**СНОСКА**



«Смилуйся, государыня рыбка!  
Пуще прежнего старуха вздурилась,  
Не даёт старику мне покою:  
Уже не хочет быть она крестьянкой,  
Хочет быть столбовою дворянкой».  
Отвечает золотая рыбка:  
«Не печалься, ступай себе с Богом».

**В**оротился старик ко старухе.  
Что ж он видит? Высокий терем.  
На крыльце стоит его старуха  
В дорогой собольей душегрейке\*,  
Парчовая на маковке\*\* кичка\*\*\*,  
Жемчуги огрузили шею,  
На руках золотые перстни,

\* Душегрейка (душегрея) — женская верхняя одежда без рукавов.

\*\* Маковка — макушка.

\*\*\* Кичка (кика) — богатый головной убор замужней женщины.

# Словарик

Иногда в конце книги размещается словарик, который и объясняет

смысл непонятных слов.



Словарь устаревших слов и выражений, используемых П. П. Бажовым

*Ба́йка* – колыбельная песня.

*Балага́н* – небольшая постройка для жилья.

*Барёточки* – закрытые туфли с пряжками.

...в приме́ту не взяли – не обратили внимания.

*Вожгаться* – биться над чем-нибудь, упорно трудиться и длительно работать.

*Гляде́льце* – разлом горы, глубокая промоина, выворотень от упавшего дерева – место, где видно напластование горных пород.

*До́лить* – прибывать, затапливать, одолевать.

*Загнёточка* – углубление в русской печи.

*Запо́нчик* – фартук, фартучек из плотной ткани.

*Змеиный праздник* – 25 сентября.

*Метлесу́ть* – мелькать.

*Надса́да* – надрыв, повреждение организма от чрезмерного напряжения при работе.

*О́нучи* – часть обуви, обвёртка на ногу под сапоги.

Вот как много у нас с вами помощников при выборе и чтении книг.

Давайте повторим, какие элементы книги мы знаем.

### Ответьте на вопросы:

1. Для чего нужна суперобложка?
2. Как называется первый лист книги?
3. О чем может рассказать титульный лист?
4. Какую роль играют в книге иллюстрации?
5. Где можно найти объяснения непонятым словам?
6. Что такое аннотация?
7. Какие бывают обложки?



\*



Из каких частей состоит книга

Обложка форзац

Аннотация фронтиспис

Титульный лист Предисловие  
Содержание

# Угадай - ка

3. Был друг у Ивана  
немного горбатым, но  
сделал счастливым его и  
богатым.

2. у Алёнушки –  
сестрицы унесли  
братишку птицы.  
Высоко они летят,  
далеко они глядят.

4. Сладких яблоч аромат  
заманил ту птицу в сад.  
Перья светятся огнём,  
и светло в ночи, как днём.

Давайте знакомые  
книжки откроем  
И снова пойдём  
от страницы  
к странице,  
Всегда ведь  
приятно с любимым  
героем  
Опять  
повстречаться,  
сильней  
подружиться!

1. Уплетая калачи,  
ехал парень на печи,  
прокатился по деревне  
и женился на царевне.

6. Летела стрела и попала  
в болото, а в этом болоте  
поймал её кто-то. Кто-то  
простившись с зелёною  
кожей сделался мигом  
красивой, пригожей.

5. Бабусю знает целый свет,  
ей от роду лишь триста лет.  
Там на неведомых дорожках  
дом её на курьих ножках.



# Подведём итоги

Мы познакомились с элементами книги, узнали из каких частей она состоит, а так же чем каждая часть может нам помочь.

При выборе книг учитывайте все ее элементы: и обложку и титульный лист, и предисловие, и аннотацию, и оглавление. Если в книге нет какого-либо элемента, то на помощь придет другой.





\*