


"Птичкам голодно  
зимой, ты кормушку  
им построй!"



**Работу выполнила: Петрова  
Светлана Юрьевна  
учитель начальных классов  
МАОУ СОШ № 2 пгт  
Серышево филиал СОШ с.  
Дермонтово**

Снится ночью пауку  
чудо-юдо на суку.  
Длинный клюв и два крыла.  
Прилетит, плохи дела.  
А кого паук боится?  
Угадали? Это....





Дети 2 и 4 класса совместно с родителями мастерили кормушки, причем ни одна из них не была похожа на другую. Так же в акции принимали ученики старших классов. Использовался самый различный материал, как бросовый так и природный. Использовались коробки из – под конфет, фанера, природный материал (веточки), а также традиционный – дерево. Были и совершенно неожиданные, оригинальные «столовые» для пернатых, в которой можно не только «отобедать», но и укрыться от непогоды.





**Бываю птицы разными:  
Они боятся вьюг  
И улетают на зиму  
На добрый, тёплый юг.  
В мороз над лесом кружат  
Другие – те народ иной:  
Для них разлука с родиной  
Страшнее лютой стужи.**





Не богаты их корма,  
Горсть одна нужна.  
Горсть одна и не страшна  
Будет им зима.





## Правила подкормки птиц.

- Во время подкормки птиц не сорите в парке, саду: не оставляйте там газеты, бумажные и полиэтиленовые пакеты, жестяные банки и коробочки.
- Кормушки для птиц должны быть очень скромными, лучше не раскрашенными.
- Корма в кормушках должно быть немного, только нужного птицам: семена дикорастущих трав, крошки хлеба, подсолнухи, кусочки несоленого сала.
- Кормите птиц регулярно. Птиц нельзя подкармливать время от времени: именно зимой им очень нужна ваша поддержка, именно в морозы и метели гибнет большая часть птиц.





# ПОКОРМИТЕ ПТИЦ ЗИМОЙ!



Вот в этот самый трудный час  
Спасенье птицы ждут от нас.  
**Кормите их! Согрейте!**



**Повесьте домик на суку!  
Рассыпьте крошки на снегу,  
А то и манной каши.  
И оживут бедняжки!**



# ПОМОГИТЕ ПТИЦАМ ПЕРЕЗИМОВАТЬ!




Сугробы засыпаны  
Бугры, дворы, дорожки.  
Не могут пташки отыскать  
Ни зёрнышка, ни крошки.





**Много ли птиц можно увидеть зимой ?  
Что является причиной их малочисленности  
в зимнее время?  
Почему улетели в тёплые страны  
насекомоядные (скворцы, ласточки, соловьи)  
и водоплавающие (утки, гуси) птицы?  
Какие птицы остались зимовать? Чем они  
питаются?  
Какую еду любят разные птицы?**



**Сорока** (семейство Вороновые)

Птица осторожная, издали слышит звуки и начинает стрекотать, предупреждая об опасности. Живут сороки в мелкорослых лесах. После вылета птенцов из гнезда до поздней осени кочуют по лесу и по полю со своими птенцами, выискивая пищу – жучков, гусениц, дождевых червей, мелких грызунов.

Осенью приближаются к жилью человека. Живут парами.





**Снегирь** (семейство Вьюрковые)

Малоподвижная птица, по земле скачет короткими прыжками, ныряет в снег и купается. Полёт птицы красивый, волнообразный, пение негромкое, напоминающее свист «фью - фью» - со скрипящими звуками. Живут снегيري в хвойных и смешанных лесах. Питаются семенами деревьев и кустарников (берёза, клён, липа, бузина, сирень, можжевельник).

Излюбленный корм – плоды рябины.



**Ворона** (семейство Вороновые)

Птица умная и прожорливая. Весной вороны разлетаются по лесам, рощам и начинают строить гнёзда, готовиться к выводу потомства. С наступлением зимы вновь возвращаются ближе к человеческому жилью. Здесь они питаются очистками от овощей, крошками хлеба, остатками любой пищи и всякого рода отбросами.





**Галка** (семейство Вороновые)

Почти вдвое меньше вороны; чёрная, только на шее тёмно-серые пёрышки, будто ожерелье надето; глаза светлые. Очень подвижная, забавная птица. Зимой галки собираются в большие стаи и в холодные длинные вечера сидят, тесно прижавшись друг к другу. Питается червями, фруктами и ягодами, отбросами, яйцами мелких птиц.



**Синица** (семейство Синицевые)

Живут в лиственных и смешанных лесах, парках и садах. Весной и летом питаются насекомыми. Зимой, собравшись в стаи, синицы приближаются к жилью человека в поисках пищи. Они поедают семена деревьев и кустарников, ягоды. Любят кусочки несолёного сала, маргарина, жира, мяса, творога и даже крошки белого хлеба.





## **Воробей**

Поймать воробья – дело нелёгкое. Приветливые и осторожные птицы быстро примечают опасность, редко попадают в лапы кошек. В отличие от многих лесных птиц воробьи не умеют вить красивые уютные гнёзда. Где-нибудь под карнизом дома или в дупле старого дерева, они кое-как устраивают своё простое гнёздышко. Едят крупу, семена, крошки хлеба.



## Дятел

Дятла называют лесным доктором. Стучит дятел – значит будут уничтожены насекомые – вредители, и лес будет жить. Питаются дятлы насекомыми, живущими в коре и под корой деревьев, в древесине, на ветках.





## **Свиристели**

**Почему же назвали их свиристели?**

**Да потому**

**что любят они иногда громко**

**свистеть, а в старину**

**слово «свиристеть» обозначало**


**громко свистеть. Гнезда у**

**свиристелей большие, массивные**

**Птенцов кормят исключительно**

**насекомыми, да и сами в эту пору**

**ими питаются.**



**За пару недель выкармливания свиристели уничтожают столько вредителей, сколько подчас не уничтожит даже чисто насекомоядная птица. Польза от свиристелей не только от того, что насекомых едят. У нас они еще и «агрономами» подрабатывают. Разносят косточки ягод по округе, а значит, деревья рассаживают.**





## Голубь

Голубь был одомашнен около 5000 лет назад в Египте, где эту птицу считали священной. Питаются голуби различными семенами, зерновыми культурами, ягодами, плодами фруктовых деревьев. Голуби, живущие рядом с людьми, легко приспособиваются к употреблению в пищу пищевых отходов человека и бросового зерна (пшеницы, ячменя, кукурузы и др.). Все породы домашних голубей произошли от сизого голубя.



## **Щегол**

**Питается семенами репейника и чертополоха, извлекая их клювом как пинцетом. Птенцов кормит насекомыми. С удовольствием лакомится зерновыми смесями из проса и овса с добавлением хвойного, конопляного семени, подсолнечника, семян одуванчика. Можно добавлять в рацион щеглов тертую морковку и немного сваренных вкрутую яиц.**





## Знаете ли вы?

Птиц можно подкармливать семенами подсолнечника, тыквы, арбуза, конопли. Семена лучше раздавливать. **Нельзя** давать птицам жареные семена.

Птиц можно также кормить крошками белого хлеба. **Крошки чёрного хлеба вредны** для птиц. Охотно птицы едят творог, сливочный маргарин. Дятлы и синицы любят клевать несолёные жир и мясо.



## **Правила подкормки птиц**

**1. Во время подкормки птиц не сорите в лесу, парке, саду; не оставляйте там газеты, бумажные и полиэтиленовые пакеты, жестяные банки и коробочки, остатки каши и хлебного месива.**

**2. Кормите птиц регулярно. Птиц нельзя подкармливать время от времени в зимний период: именно в такое время им нужна наша надёжная поддержка. Именно в морозы, метели, снегопады гибнет большая часть птиц.**






**3. Корма в кормушке должно быть немножко и нужного птицам (не нужно приносить фрукты. Чёрный хлеб, конфеты и т.п.)**

**Ведь задача подкормки – не кормить птиц досыта, а только поддерживать птиц в трудное время!**

**Помните об этом: иначе при обилии кормов птицы превратятся в настоящих нахлебников, лодырей.**





По небу весело скользя,  
Летят пернатые друзья,  
И пропоют, чирикая:  
**- Спасибо вам великое!**





## Домашнее задание

Понаблюдай:

Какие птицы прилетают к вашей кормушке?

Какие птицы прилетают поодиночке?

Какие птицы прилетают стайкой?

В какое время дня чаще прилетают птицы?



## Литература

- Норенко И.Г. Экологическое воспитание в школе: классные часы, игры, мероприятия. – Волгоград.: Учитель, 2007г.-139с.
- Нуждина Т.Д. Мир животных и растений. Энциклопедия для малышей. Чудо - всюду. – Ярославль: “Академия развития”, 1997г.
- Яровая Л.Н. Внеклассные мероприятия. – Москва «ВАКО», 2005
- Попова Г.П. Классные часы. – Волгоград, 2013-12-19
- Благосклонов К. Н. Охрана и привлечение птиц. — М.: «Просвещение», 1972

