



Работа учителя начальных классов Затовки Ирины Анатольевны

# *ТЕХНОЛОГИЯ ПРОЕКТА В УЧЕБНОМ ПРОЦЕССЕ*

# Что такое проект?

- Проект – это последовательность действий

учащимися для достижения значимой конкретной цели, предполагающая обязательно презентацию результатов работы.



Классификаци

я

проектов



# Учебные

- Приобретение знаний, умений и навыков
- Развитие критического мышления
- Способность к анализу
- Синтез
- Оценивание



# Воспитательные

- Воспитание личностных установок
- Позитивное отношение





# Межпредметные



Приход весны  
Пришла весна в карете,  
А с нею птичек целый свод.  
И радуются взрослые и дети,  
И радуются в шире весь народ.  
Красивей нет весны пригожей,  
Она приносит радость нам.  
Качелью звонкой на дорожке,  
Приход свой извещает нам.

Подснежник  
Растаял снег, теплее стало,  
И тучи снежные висят.  
Но, из-защиты, как покрывало,  
Синеет лепестковый сад.  
Кто скажет нам? Откуда диво?  
Прекрасней нет цветка того.  
Подснежник это, это шило,  
Весны дыхание сошло!




■ По разным предметам

(Создание детской книжки)

Литература, ИЗО, труд

# Монопредметны


Четко по предмету

-  Математика
-  Русский язык и т.д.
-  Я и Украина



- Индивидуальные (выполняет 1 человек)
- Групповые (дети объединяются в группы и каждая группа работает по своей проблеме)
- Коллективные (весь класс работает над единой проблемой)



- 
- Исследовательский проект (научная проблема)
  - Информационный проект (сбор информации)
  - Игровой проект (ролевая или деловая игра)
  - Творческий проект ( всё что относится к творчеству)
  - Прикладной проект( например: озеленение, создание костюмов и т.д.)

**Структура  
проекта**

Проблема  
(значимая для  
детей)



Цель работы


Задачи (что  
необходимо  
выполнить чтобы  
достичь цели)


ЦЕЛЬ

З  
А  
Д  
А  
Ч  
И

Шаги подробно  
расписать

- 
- 
- Поиск информации
  - Должны собрать максимум информации

- 
- Планирование (шаги для достижения цели)
  - Учащиеся ведут дневники –проекта, отмечают выполненные этапы.

- 
- Презентация предварительная
  - Презентация открытая

# ПРОБЛЕМА

Привлечь учащихся



Увидеть результат



Быть успешным

# *Проектная технология позволяет развивать коммуникативные навыки*

- Повысить самооценку, не бояться вопросов
- Умение общаться, налаживать контакты
- Умение самостоятельно работать
- Умение ставить цель и достигать её
- Почувствовать себя в чем-то успешным
- Умение самопрезентации
- Умение подать себя