



Автомобиль

Дорога

Пешеход



Дисциплина на
улицах, дорогах и в
транспорте – залог
БЕЗОПАСНОСТИ







Светофор

У любого перекрёстка

нас встречает


СВЕТОФОР

и заводит очень просто

с пешеходом

РАЗГОВОР







□ Если **КРАСНЫЙ** свет горит,
значит
«ПЕРЕХОД ЗАКРЫТ»

□ **ЖЁЛТЫЙ** говорит народу:


**«ПРИГОТОВЬТЕСЬ К
ПЕРЕХОДУ»**



□ Свет **ЗЕЛЁНЫЙ** приглашает,
всем идти он
РАЗРЕШАЕТ

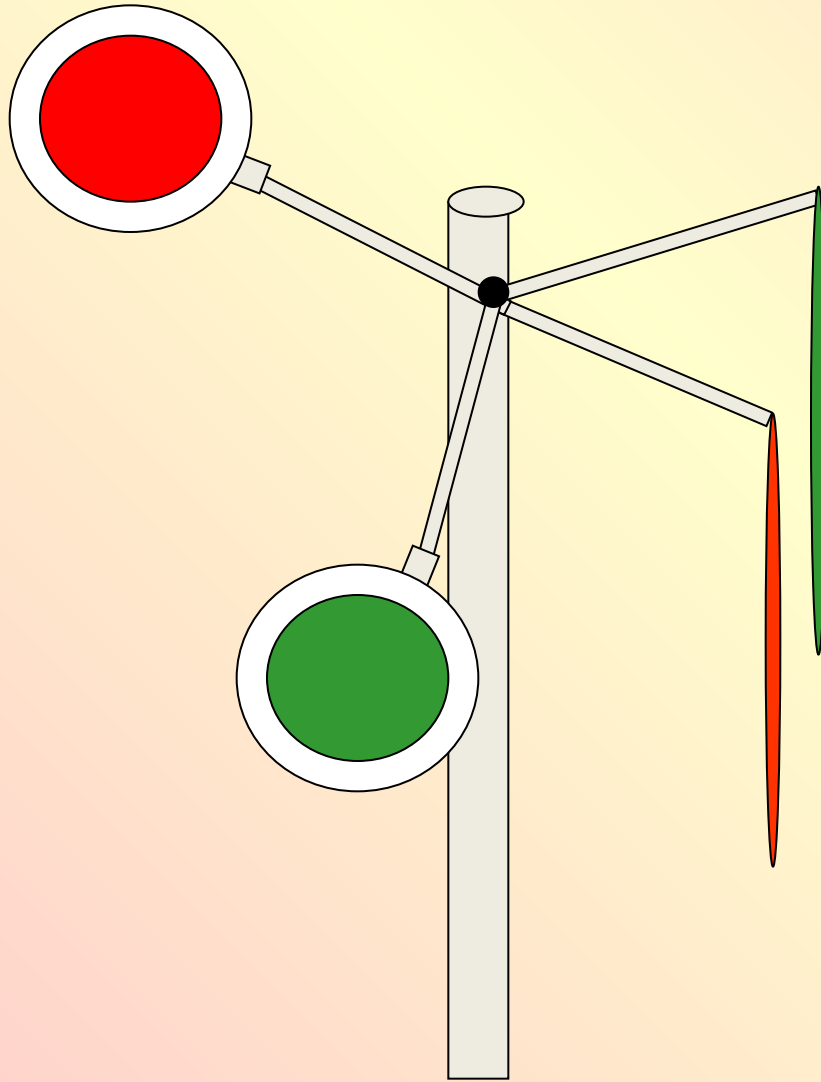


!



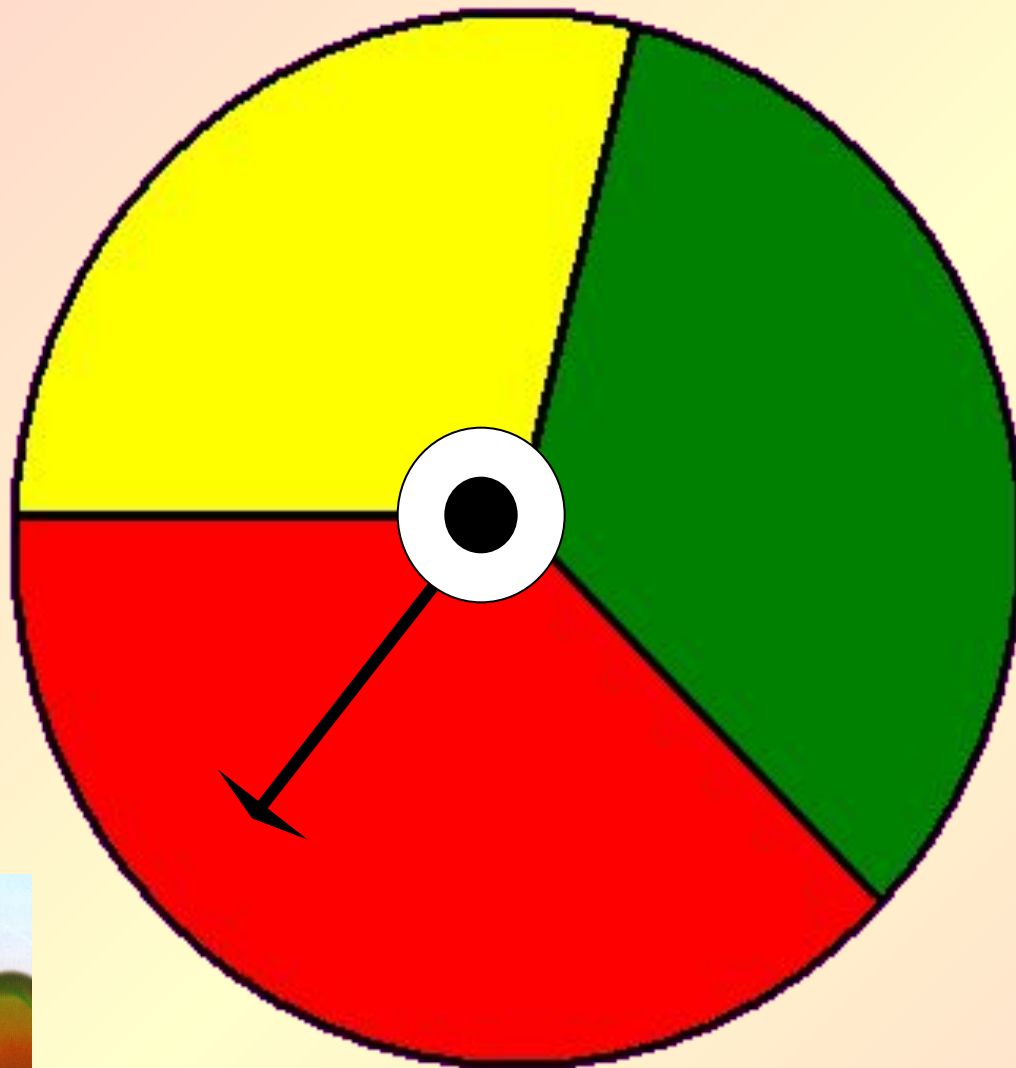
Пешеходный светофор : имеет только два сигнала **красный** (стоящий человечек) запрещает движение, **зелёный** (шагающий человечек) разрешает движение. Он предназначен только для пешеходов.

Первый светофор




Первый светофор появился в Лондоне сто лет назад. Он имел два цвета: красный и зелёный.

Специально поставленный человек поднимал кружок нужного цвета с помощью верёвки.




Первый светофор в России был установлен в 1929 году в Москве.





ДОРОЖНЫЕ



ЗНАКИ



Герман

ия



Швеци

я



Росси

я



Украин

а

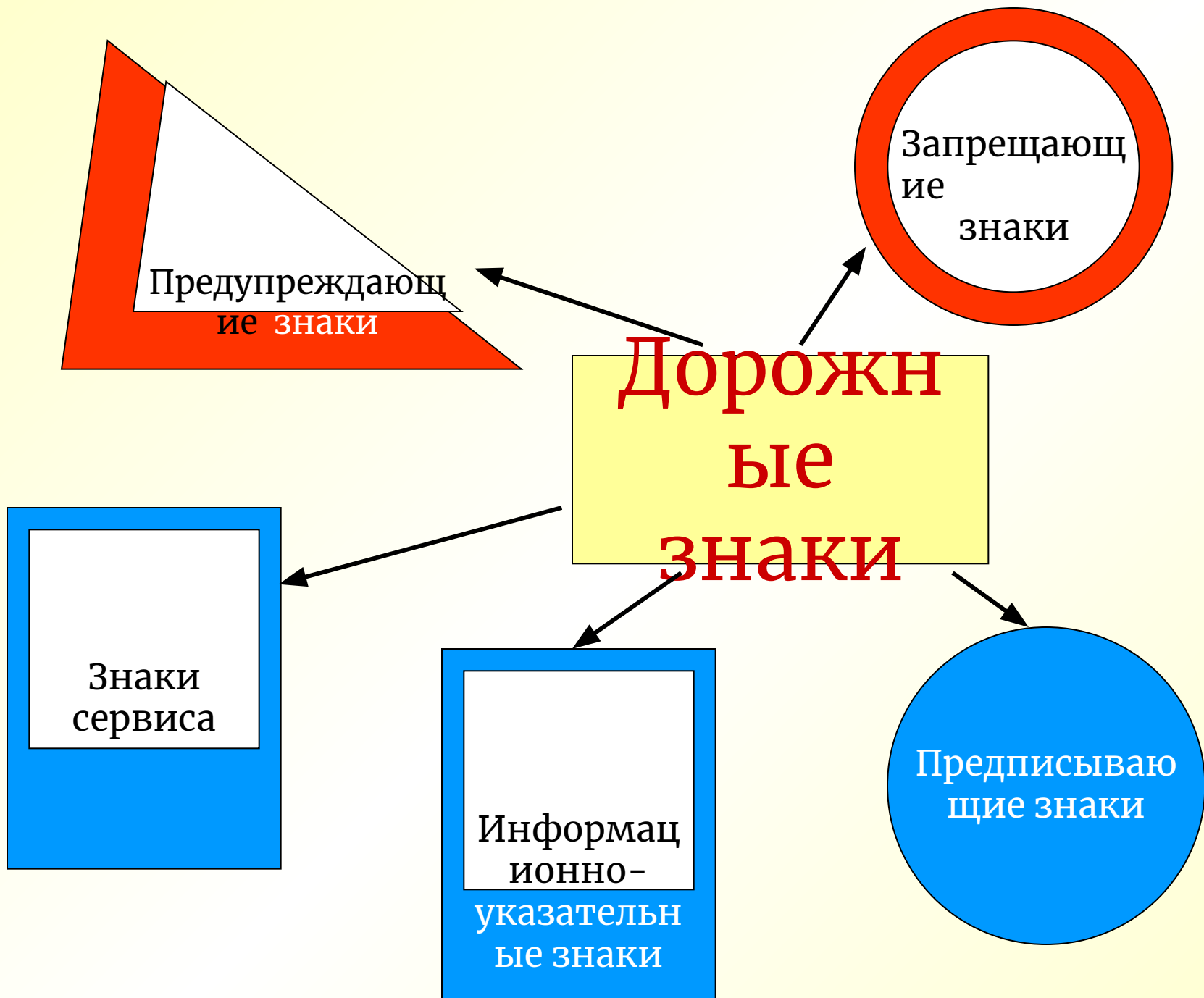


Финлянди

я



В 1909 году на Международной конференции автомобилистов в г. Париже утверждены первые четыре дорожных знака.



Предупреждающие знаки



Скользкая
дорога



Дорожные
работы



Дикие
животные



Прочие
опасности



Пешеходный
переход



Дети



Железнодорож
ный переезд
без шлагбаума



Сужение дороги


Запрещаю щие знаки



Обгон
запрещён



Въезд
запрещён



Движение
запрещено



Подача
звукового
сигнала
запрещена



Ограниче
на
скорость



Движение
пешеходов
запрещено



Движение
на
велосипедах
запрещено



Движение
грузовых
автомобилей
запрещено



Скользкая
дорога



Дорожные
работы




Дикие
животные




Прочие
опасности



Обгон
запрещён



Въезд
запрещён



Движение
запрещено



Подача
звукового
сигнала
запрещена

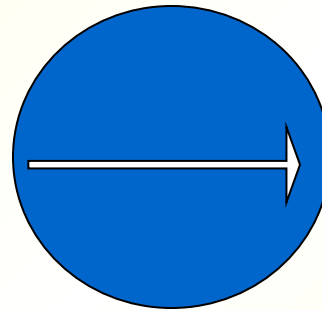
Предписываю щие знаки



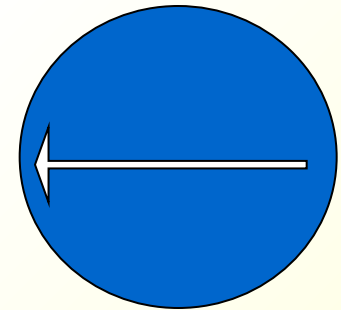
Движение
прямо и
направо



Движение
прямо



Движение
направо



Движение налево



Движение
налево



Дорожка
для
пешеходов
и
велосипедист
ов



Велосипедн
ая
дорожка



Пешеходна
я дорожка

Информационные указательные знаки



Подземный пешеходный
переход
(место
перехода через дорогу)




Пешеходный переход
(место перехода через
дорогу)



Место
остановк
и
трамвая



Место
остановк
и такси




Место
остановк
и
автобусов



Место
остановки
троллейбус
ов


Знаки сервиса



Пункт
питания



Пост
дорожно –
патрульной
службы



Авто –
заправочная
станция



Телефо
н



Больниц
а



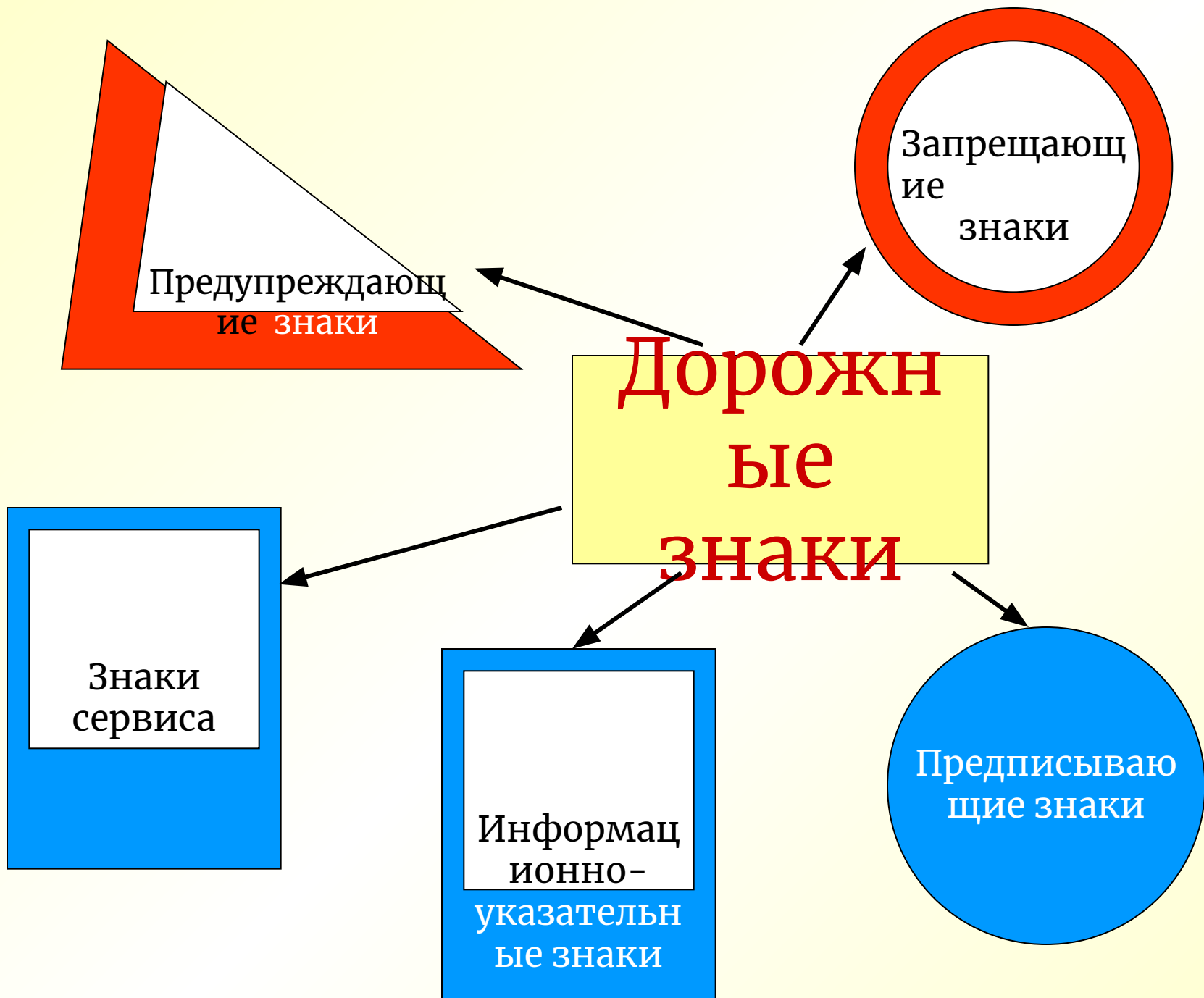
Пункт первой
медицинской
помощи



Кемпин
г



Гостини
ца или
мотель







Дорожные работы




Обгон запрещён



Движение прямо



Пункт первой
медицинской помощи




Место остановки автобуса
и (или) троллейбуса

К какой группе относится каждый знак ?


*Не шумите музыканты,
даже*

если вы таланты:

*Тут сигналить не годится,
рядом школа и больница.*




**Подача
звукового
сигнала
запрещена!**



1



2



3

Въезд запрещён!



И зайчишку, и Маришку,


и соседского

мальчишку


чётко знак оповещает,

въезд машинам

ЗАПРЕЩАЕТ!



1




2



3

Велосипедная дорожка

Можно ехать мне и Феде
Тут лишь на велосипеде...
Хорошо, что не купили
Мамы нам автомобили



Пешеходный переход



Этот знак такого рода

Он на страже пешехода

Переходим с куклой вместе

Мы дорогу в этом месте!



1



2



3

Внимани е!




Этот знак предупреждает водителя о том, что впереди будет пешеходный переход. Там, где установлен этот знак, **переходить улицу нельзя!**

А этот знак указывает место, где находится пешеходный переход. Именно **здесь нужно переходить улицу.**



Отдых



Утомились мы в дороге, вот и вечер на пороге..

Шепчет знак:

«Не унывайте!



Кемпинг близок.

Отдыхайте!»

1



2



3




Обгон запрещён



Знак любителей обгона
Объявляет вне закона
В этом месте, сразу ясно,
Обгонять других опасно!

1



2



3



Скользкая дорога!

Не поверил знаку Дима:

он промчался гордо мимо.

Вдруг пошла машина юзом –

дело кончилось конфузом.



1



2



3



Лучший способ
сохранить
свою жизнь на
дорогах – строго
соблюдать Правила
дорожного движения!



Задания для групп

Игра - лото
«Дорожные знаки»




Скользкая
дорога



Подача
звукового
сигнала
запрещена



Пешеходна
я дорожка



Движение
на
велосипедах
запрещено



Пешеходны
й
переход




Место
остановк
и
автобусов

1 группа



Велосипедная дорожка



Пункт питания




Дорожные работы



Въезд запрещён




Движение пешеходов запрещено



Подземный пешеходный переход

2 группа







Знак
«пешеходный
переход»



«Зебра»



Знак
«Подземный
переход»



Домашнее задание:

Учебник
стр. 14 – 17,
читать и пересказывать.

Тетрадь
стр. 8 № 1, 3, 4

