

Сабақтың тақырыбы

*“Жеті қазынананың
бірі”*

*Сабақтың
мақсаты:*



*Тақырыптың балаға ой салар
идеясын баса ашуға мүмкіндік беру.
Өз бетінше қорытынды шығару
дағдыларын дамыту арқылы өзі өсіп
шыққан ұясын қастерлеуге үйрету.*


Психологиялық дайындық

**Сыныбымыз тап-таза,
Бор да дайын тақтада.
Денемізді тік ұстап,
Отырайық партаға**



Үй тапсырмасын сұрау






*Журттың көбіне ақыл берілгенмен, жүрек
баріне бірдей берілмеген.*

Bauryrsan Momyshev

“Мүшел жас”

Бауыржан Момышұлы



*Аты аңызға
айналған адам.*



*1 топ:
Алғашқы мүшел
жастағы бала нешеде?*

*2 топ:
Екінші мүшелдегі бала
нешеде?*


3 топ:


*Он үш жастағы бала нені
тани бастайды?*

Сержимы сәми

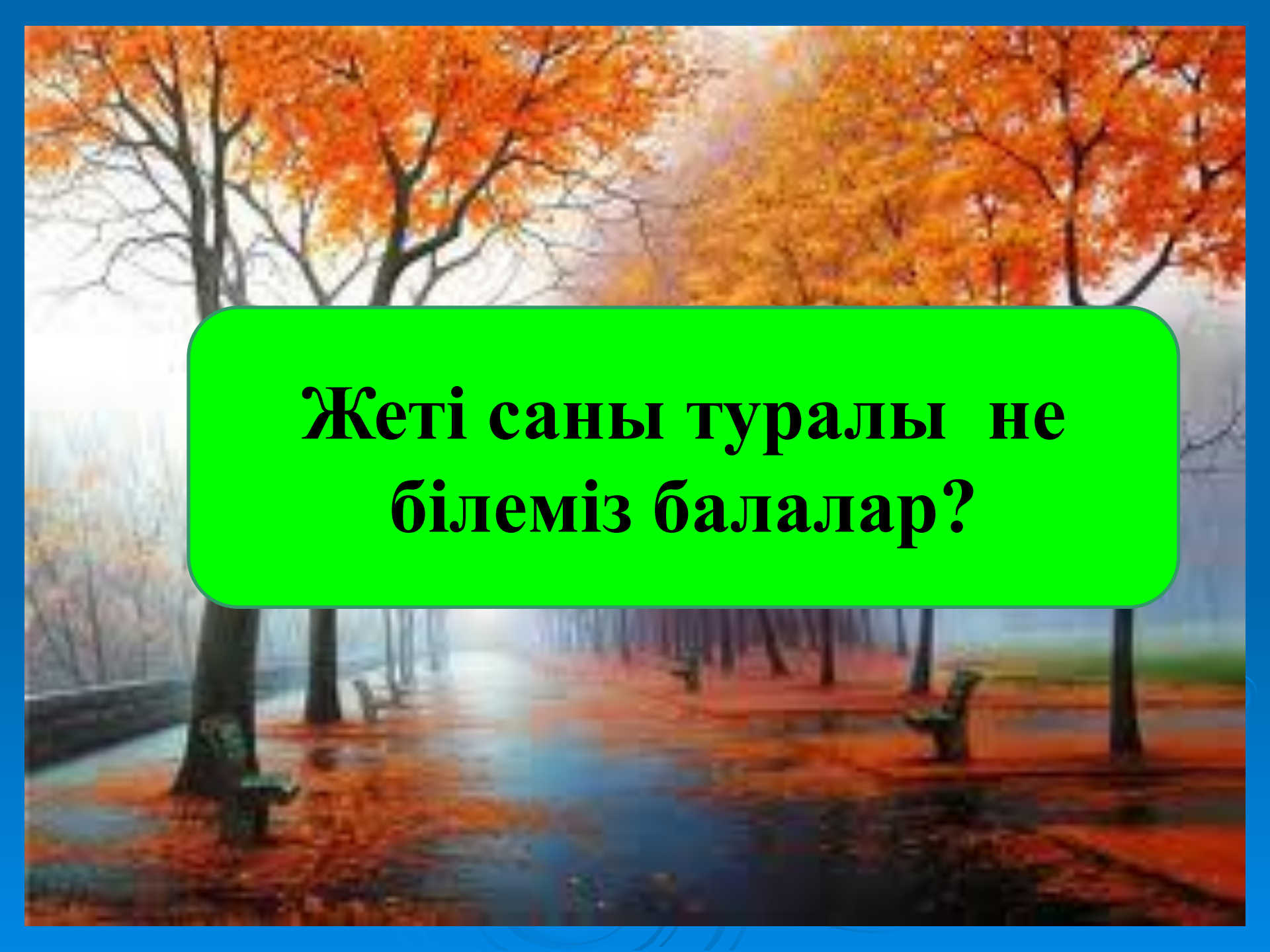


Ñãããòò (2) - 1.mp4





**Жаңа сабақ:
“Жеті қазынананың бірі”**

A misty autumn park scene with orange trees and a path. The image shows a long, straight path lined with trees whose leaves have turned a vibrant orange. The ground is covered in fallen orange leaves, and the air is hazy with mist. In the center of the path, there is a bright, glowing light source, possibly the sun or a street lamp, creating a strong lens flare effect. The overall atmosphere is serene and quiet.

Жеті саны туралы не білеміз балалар?

Оқулықпен жұмыс 45-ші бетті ашамыз



A scenic autumn landscape featuring a calm river or lake. The water is still, acting as a perfect mirror for the surrounding trees. The trees are in various stages of autumn, with leaves in shades of bright yellow, orange, and some hints of red. The sky is a clear, pale blue. The overall atmosphere is peaceful and serene. The text is overlaid on the image: a red box at the top contains the title, and the main title is written in a large, blue, stylized font across the middle of the image.

Сахналық қойылым

"Жеті қазынананың бірі"

Астана

Астана

ҚАЗАҚСТАН РЕСПУБЛИКАСЫ АРНАУЫ АҚПАРАТ АЛМАНЫ

Ертегілер еліне



















Тақтамен жұмыс



Дәлелмен жұмыс

(Сандықшадағы берілген сөздердің мағынасына түсінік)



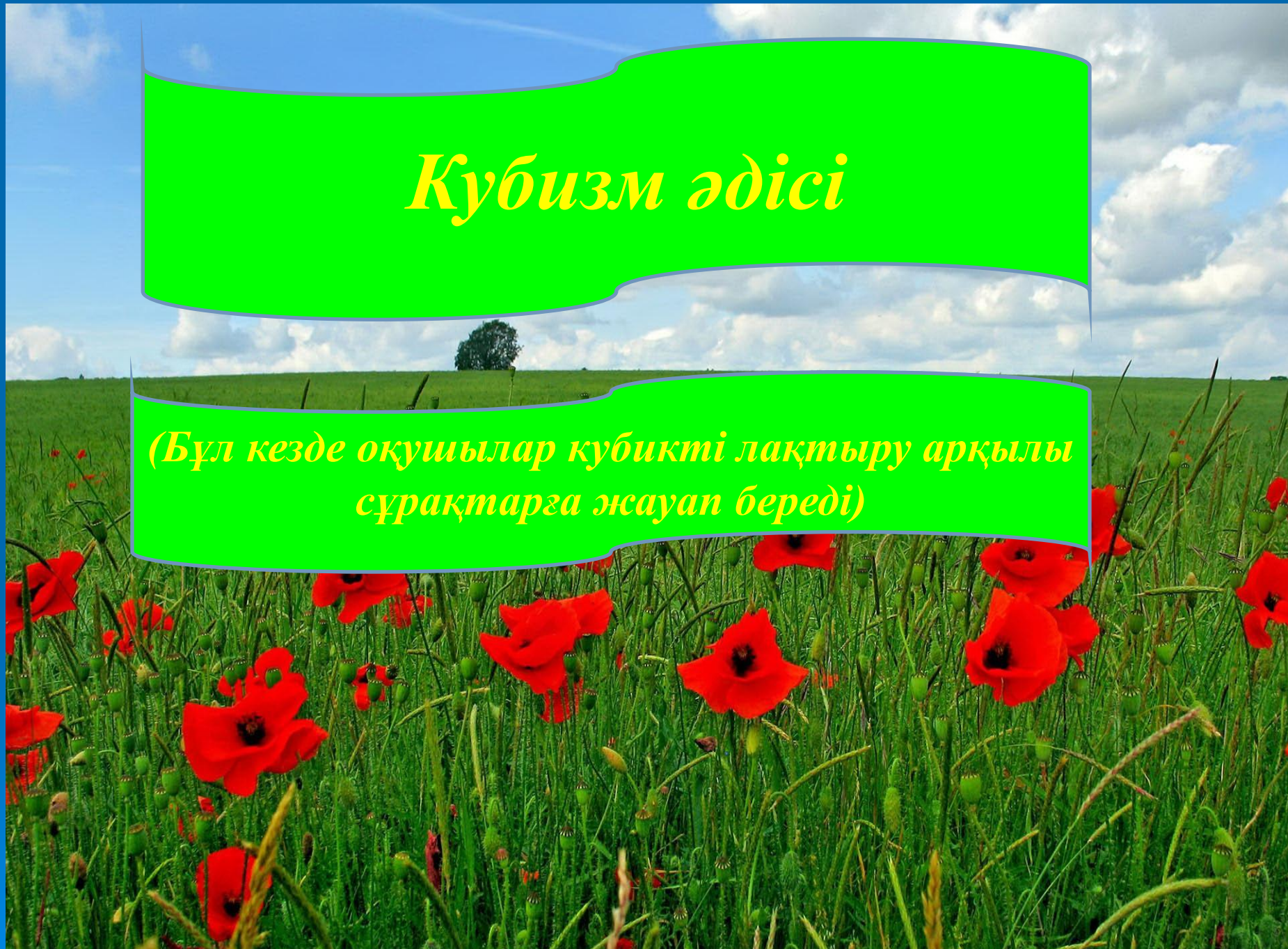


Аластату – куып жіберу

*Құйрық (қол) үзу –
араласпай, қатыспай кету*

Кубизм әдісі

(Бұл кезде оқушылар кубикті лақтыру арқылы сұрақтарға жауап береді)



1 сұрақ

*Арыстан мен Ит
неліктен араз болды?*

2 сұрақ

*Иттің адамға
достығын қалай
түсіндіресің?*

3 сұрақ

Қазына дегеніміз не?

*Қазына — ақша — кітап —
алтын — үй — мұраға
қалған дүние - мүлік*

4 сұрақ

*Осы ертегі бізге
қалай келді?*



**Қорытынды:
Итті сипаттайтын екі-үш
сөз жаз?**



**Ит – адамға адал, ұйқыға
сергек, суыққа төзімді.**

The background of the slide is a photograph of autumn leaves in various shades of yellow, orange, and red, with some green leaves still visible. The leaves are scattered across the frame, creating a soft, naturalistic texture. A bright blue border surrounds the entire image.

Иттің жақсы көретіні?

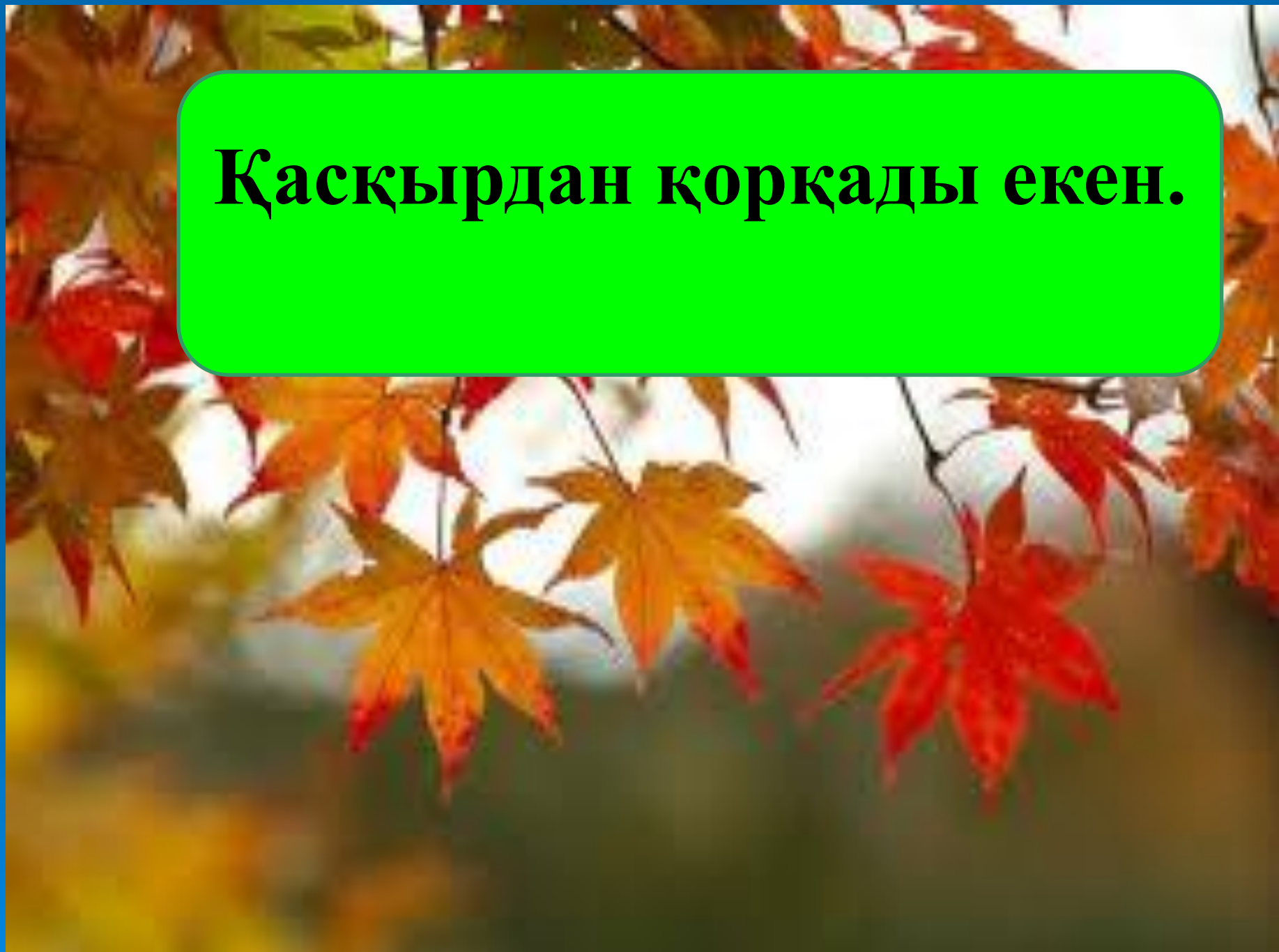
**Сүйек, сипағанды,
еркелеткенді**

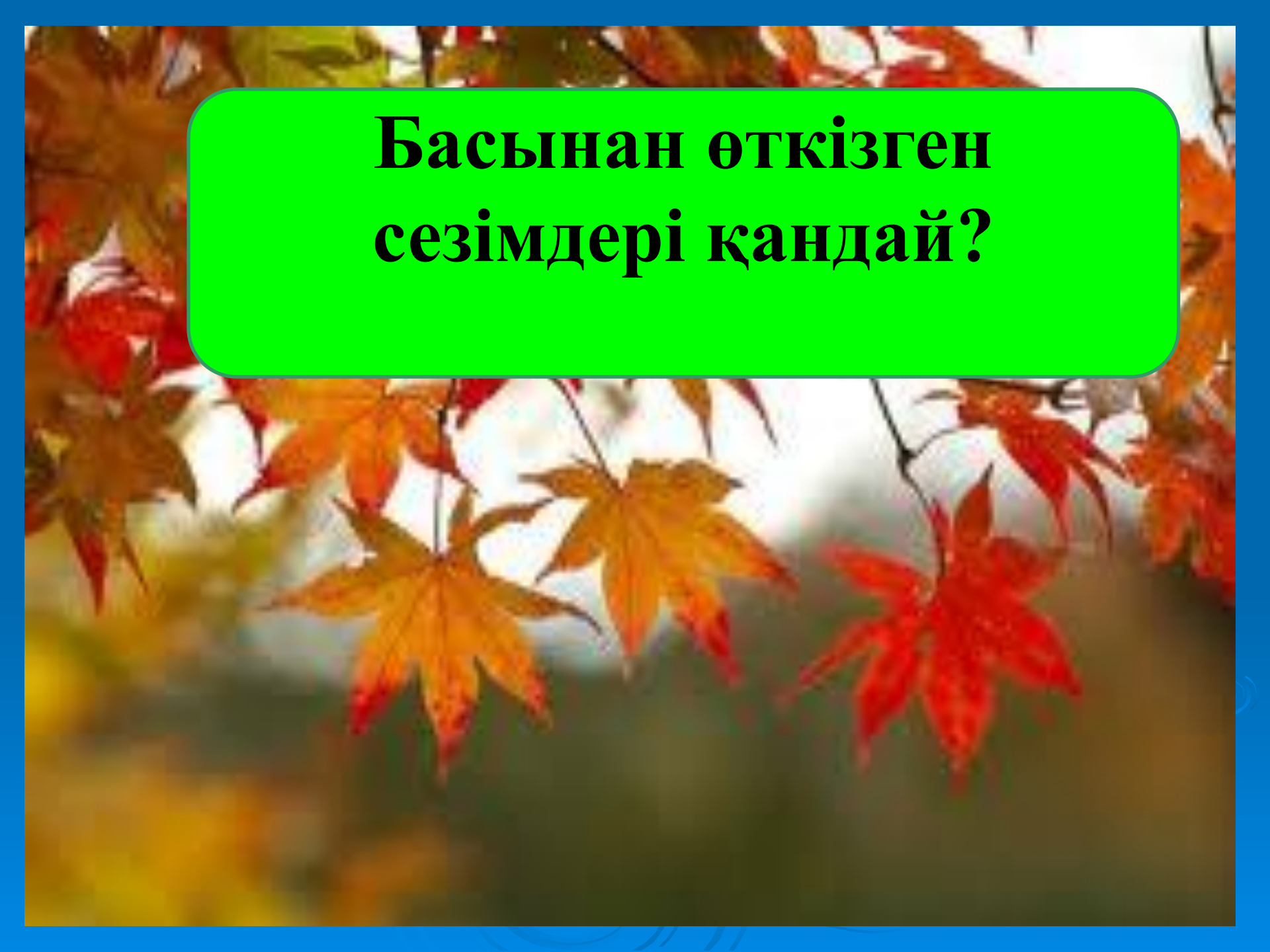




Ит неден қорқады?

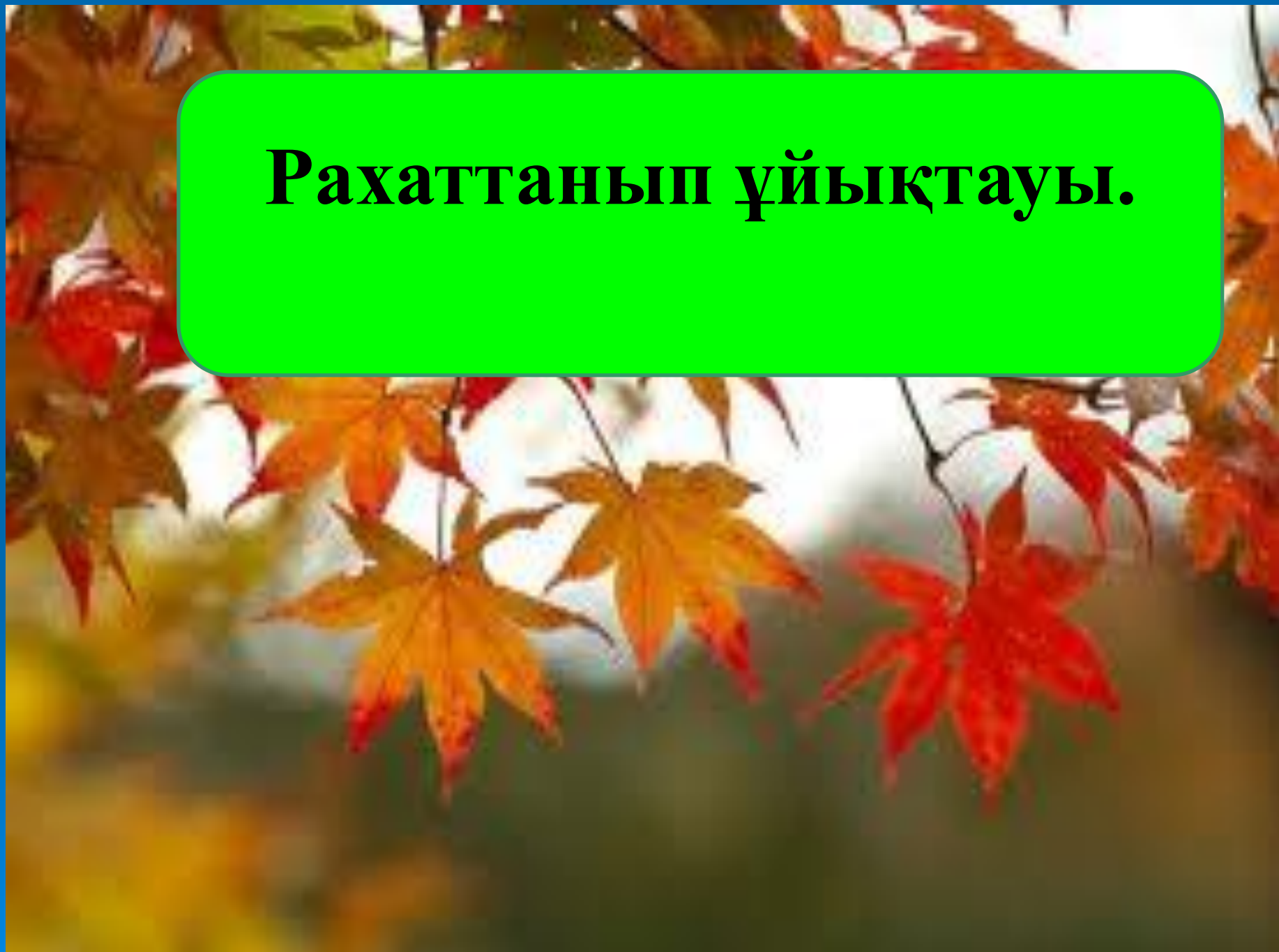
Қасқырдан қорқады екен.





**Басынан өткізген
сезімдері қандай?**

Рахаттанып ұйықтауы.



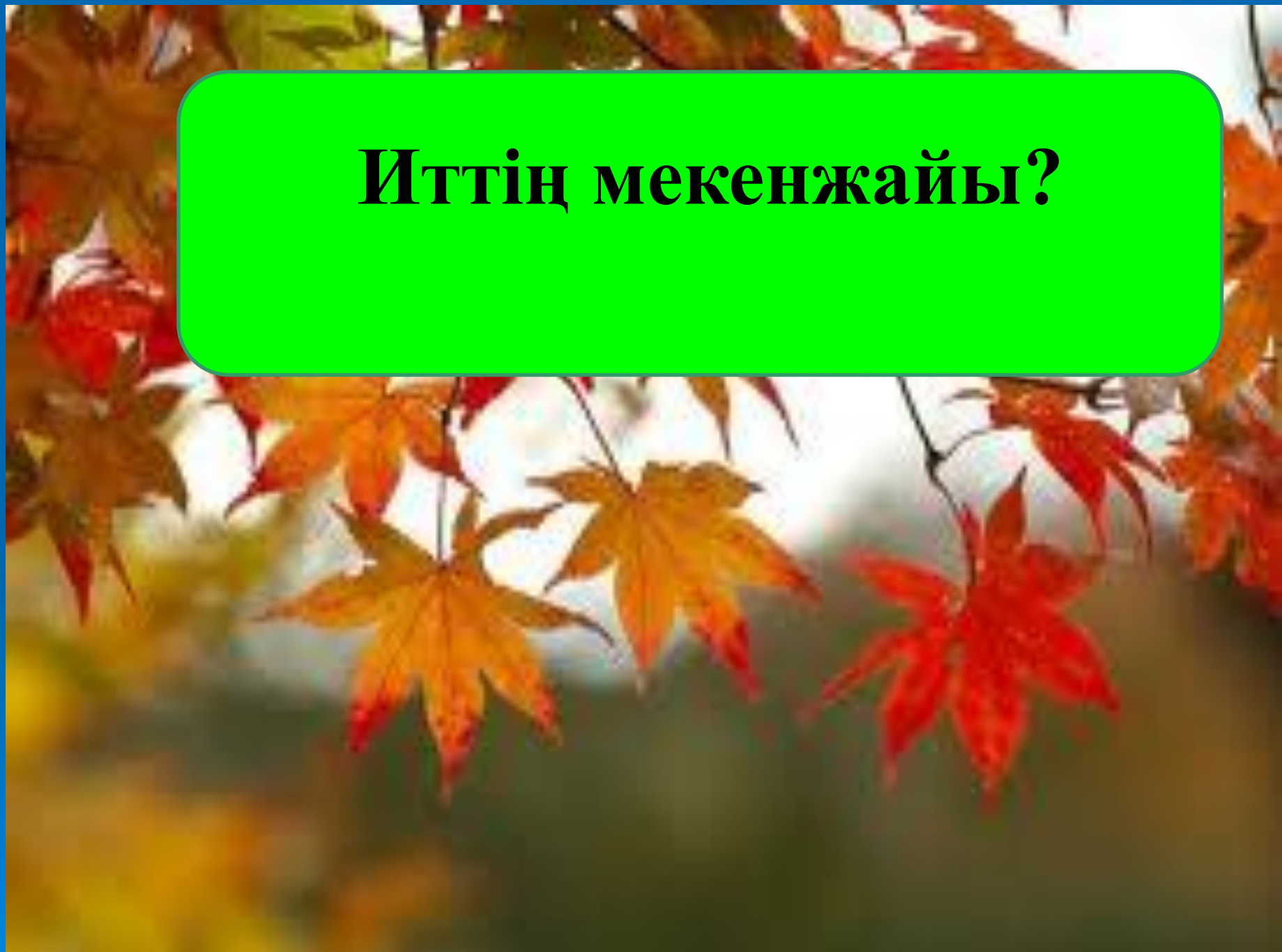
**Иттің болашақтан
күтетіні?**



**Қарны тоқ болуы, иесінің
амандығы.**



Иттің мекенжайы?



Үйшігі



The background of the slide is a close-up photograph of autumn leaves. The leaves are in various stages of color change, ranging from bright yellow to deep red. They are attached to thin, dark branches. The lighting is soft, creating a warm and slightly hazy atmosphere. The overall composition is centered around the text box.

Иттің тегі?

The background of the slide is a photograph of autumn leaves in shades of yellow, orange, and red, with some green leaves still visible. The leaves are out of focus, creating a soft, bokeh effect. A bright blue border surrounds the entire slide.

Иттің тегі – жабайы иттер



**Үйге тапсырма:
“Жеті қазынананың бірі”
ертегісін оқу, түсінік
айту.**

*Оқушылар білімі мен
белсенділігін
бағалау:*



Келесі сабақта жергілікті қауыммен жұмыс істейміз!