



Урок русского языка в 4 классе

УМК «Начальная школа XXI века»



Орешек знания тверд.
Но все же мы не привыкли отступать!
Нам расколоть его поможет
Девиз «Хочу все знать!»


Проверка домашнего задания

- Пусть оденется – сов. вид, пов. накл., буд. вр., 3 л., ед. ч.
- Заготовила – сов. вид, изъяв. накл., прош. вр., 3 л., ед. ч.
- Вяжет – несов. вид, изъяв. накл., наст. вр., 3 л., ед. ч.
- Шила – несов. вид., изъяв. накл., прош. вр., 3 л., ед. ч.
- Вязала – несов. вид., изъяв. накл., прош. вр., 3 л., ед. ч.
- Настала бы – сов. вид., услов. накл., 3 л., ед. ч.

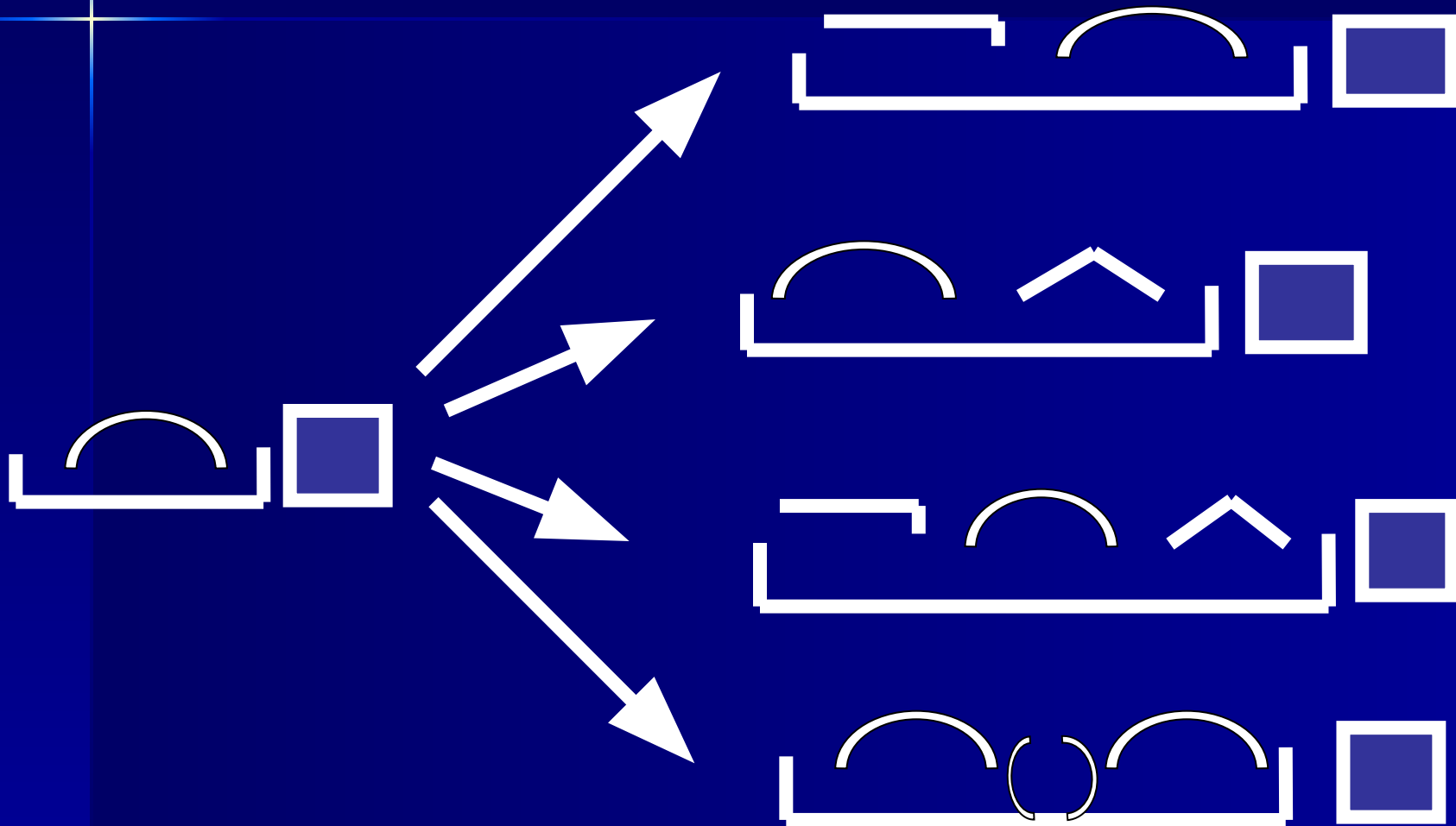
Словарная работа:

*Не был на уроке,
ненавидеть ложь, купается в реке,
буду сердиться, играешь,
смеешься, почистит, гонится,
послышала*

Что это?



Рассказы



Тема урока:

*Словообразование
глаголов*

Цели урока:

- Закрепить знания о словообразовании в русском языке
- Выяснить основные способы словообразования глаголов
- Закрепить навыки правописания глаголов

Способы образования	Примеры
приставочный	прибежал
суффиксальный	школьник
приставочно - суффиксальный	приморский
сложение	водопад

*Расцветать, расстилаться,
стереть, вытирать,
заблестать, исчезать,
впадать в море,
сэкономить, обуздать,
объединить, расставаться
с друзьями*

Динамическая пауза



Работа над темой урока



*Слушаю, как деревья
переговариваются, будто шепчутся.
Это значит, погожий день устоялся.
Иди смело, куда задумал. А в другой
раз они так загудят, заволнуются- жди
ненастья. Им сверху видней, что на
небе делается. Издали увидят тучку и
начинают друг другу весть подавать, а
самые старые заохают, будто страшно
им.*

1- Б

2- А

3- В

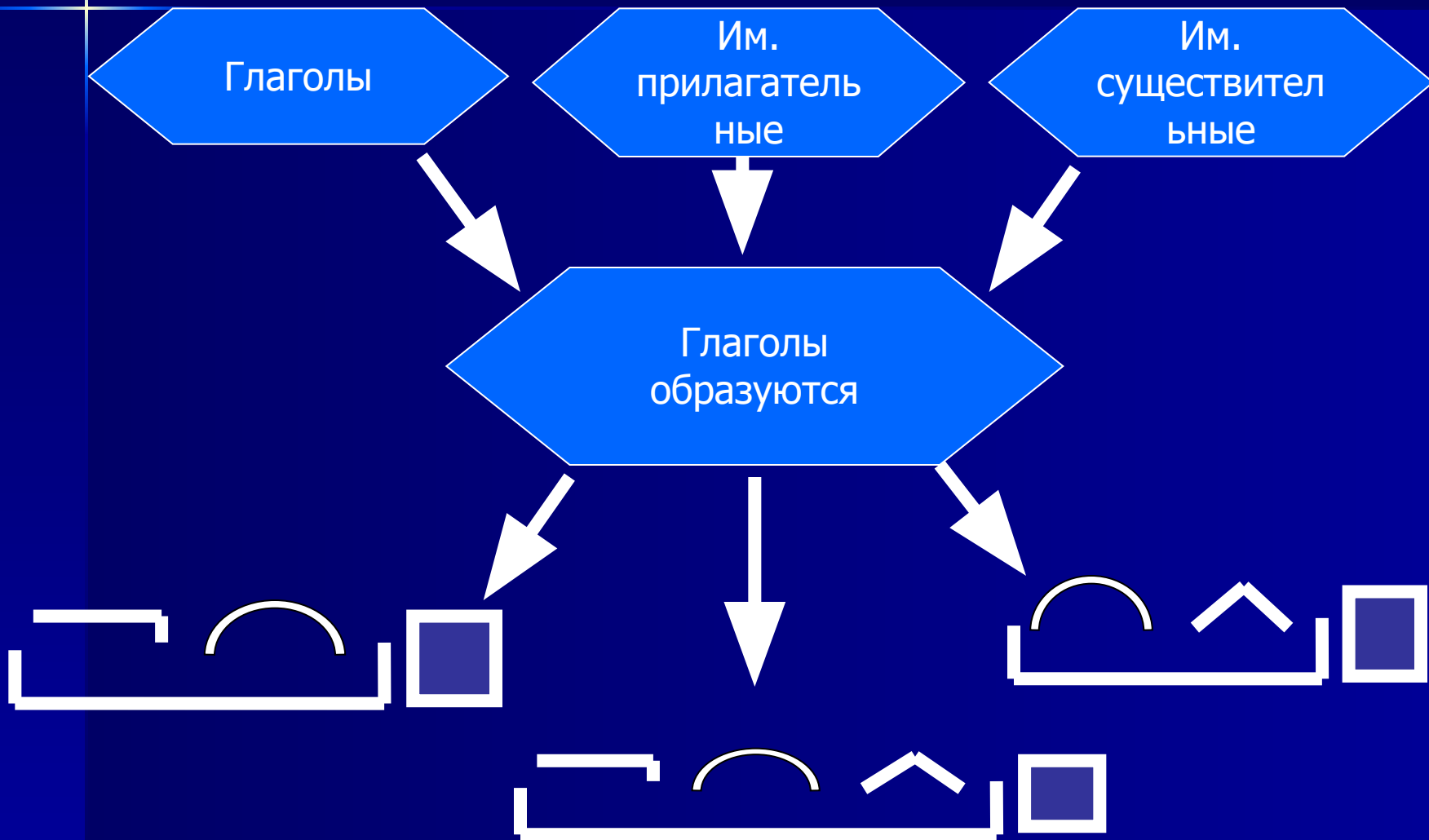
4- Г

5- Г

6- А

7- В

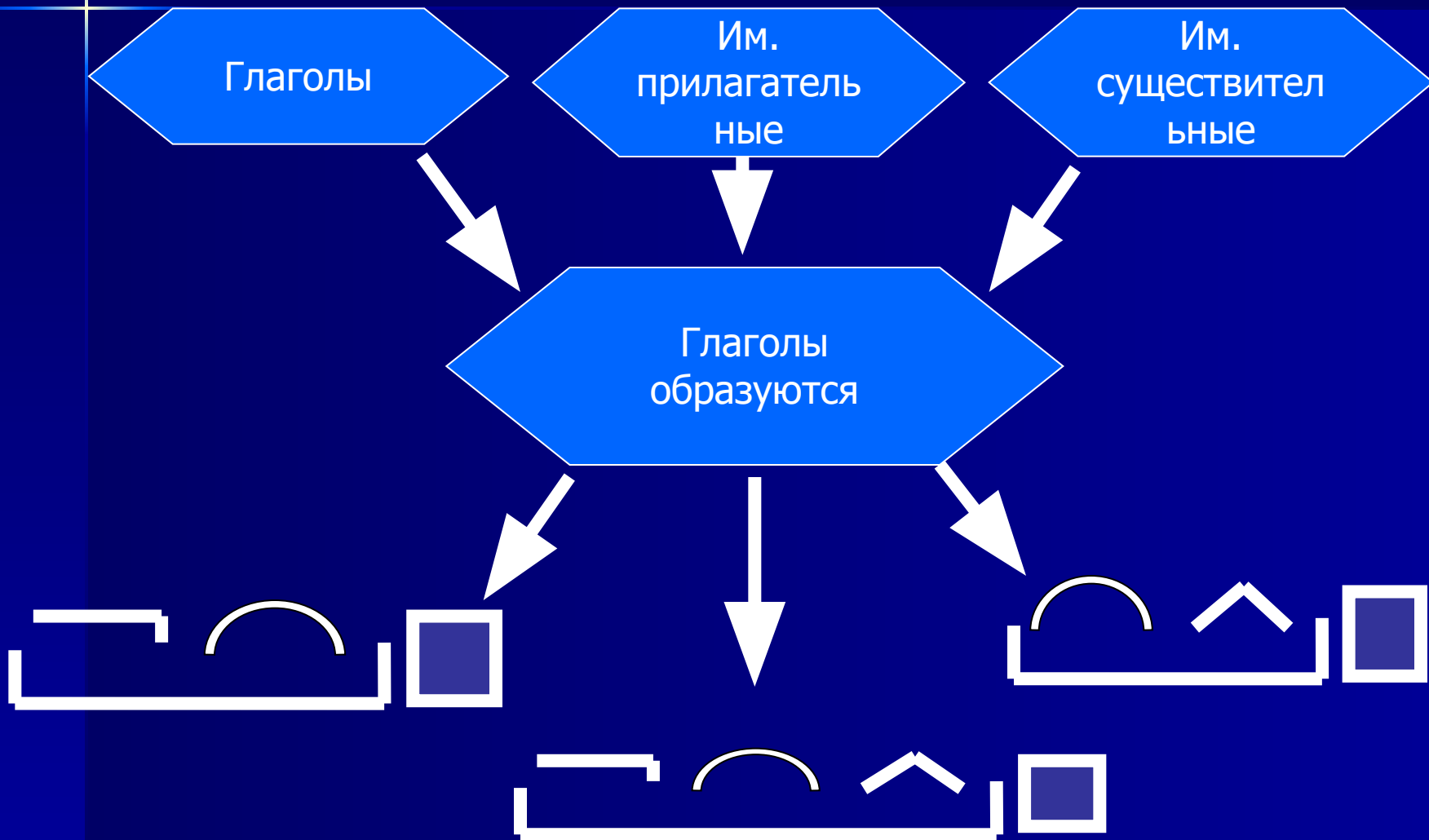
Вывод



Орфограммы частей слова

- Правописание приставок
- Правописание суффиксов
- Правописание безударных окончаний

Вывод



Итог урока



- Что Вы узнали на уроке?
- Удалось ли достичь поставленных целей?
 - Как вы чувствовали себя на уроке?

Домашнее задание



Страница 33, упражнение № 4, 5



Спасибо за урок!