

**Антитеррор.
Личная безопасность в
образовательной
области.**



*Подготовила: Ягрушкина Юлия Сергеевна.
МБОУ «Елыкаевская СОШ»*

**Скорее всего,
вам не придется
столкнуться с
этим страшным
злом -
терроризмом, но,
к сожалению,
угроза терактов
существует, и
лучше всего быть
к ней готовым.**




**Терроризм – это зло, страх, ужас,
запугивание.**



Возможные способы и виды угроз террористического характера:

- Применение огнестрельного оружия;
- Организация взрывов и пожаров;
- Взятие (захват) заложников;
- Отравление воды, пищи, продуктов питания;
- Применение химических, биологических, радиоактивных веществ (оружия), а также ядерных зарядов;
- Уничтожение (повреждение) транспортных средств;
- Информационно – психологическое воздействие (распространение заведомо ложной информации).

СВУ - САМОДЕЛЬНОЕ ВЗРЫВНОЕ УСТРОЙСТВО:

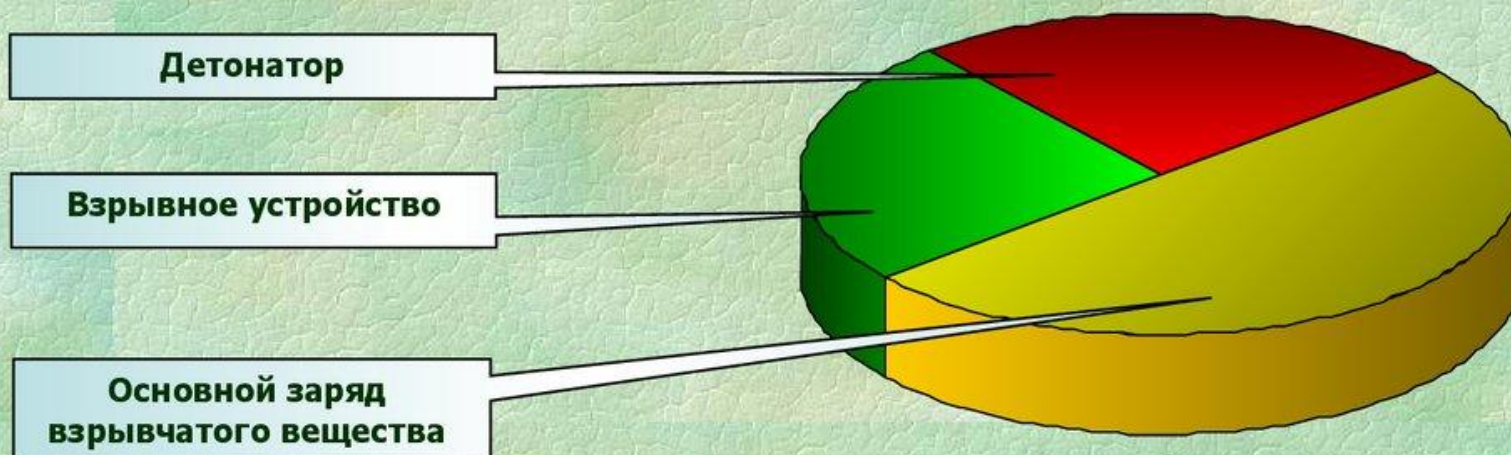


Самодельные взрывные устройства (СВУ)



Взрывные устройства, хотя бы один из элементов которых изготовлен самодельным способом, либо имеет самодельные доработки.

Компоненты самодельных взрывных устройств



Действия при обнаружении взрывных устройств и подозрительных предметов:

- Категорически запрещается производить какие-либо манипуляции (поднимать, передвигать и т.д.);
- Опросить находящихся поблизости людей с целью установления предмета конкретному лицу;
- Немедленно оповестить дежурные подразделения службы безопасности и полиции, а при наличии – подразделение по ликвидации чрезвычайных ситуаций;
- Обеспечить полную неприкосновенность обнаруженного предмета, а в случае необходимости огородить место его обнаружения;



- Принять меры по удалению из опасной зоны находящихся поблизости людей при возникновении подозрений о том, что обнаруженный предмет может представлять опасность;
- Находиться при охране подозрительного предмета по возможности за укрытиями, обеспечивающими защиту (углом здания, колонной, автомашиной и т.д.);
- Помнить о том, что обезвреживание взрывоопасного предмета на месте его обнаружения производится только специалистами полиции, а также подразделений по ликвидации чрезвычайных ситуаций.

Очень важно, чтобы все Вы знали и запомнили телефоны вызова экстренных служб:

ТЕЛЕФОНЫ ВЫЗОВА ЭКСТРЕННЫХ СЛУЖБ

ПОЖАРНАЯ (МЧС)

01

ПОЛИЦИЯ

02

СКОРАЯ ПОМОЩЬ

03

СЛУЖБА ГАЗА

04

ЕДИНАЯ
СЛУЖБА
СПАСЕНИЯ

112

Если поступает угроза в письменном виде:



УГРОЗЫ В ПИСЬМЕННОМ ВИДЕ – могут быть отправлены по почте, подброшены в почтовый ящик или к дверям квартиры, переданы со случайным человеком, прикреплены к автомобилю.

Что делать при получении послания с угрозой:

- Не вскрывать вызывающее подозрение послание, не оставлять на нём отпечатков своих пальцев;
- Положить послание в чистый полиэтиленовый пакет, который поместить в жёсткую папку;
- Вскрывать конверт только путём отрезания кромки конверта с левой или правой стороны;
- Обратиться в правоохранительные органы с письменным заявлением;
- Не расширять круг лиц, которым известно о факте и содержании угроз.



Если вам поступила **угроза по телефону** вам необходимо определить:

- 1. Пол:** мужчина, женщина.
- 2. Возраст:** подросток, молодой, средний, пожилой.
- 3. Речь:**
 - темп
 - наличие акцента
 - наличие дефектов
 - присутствие попыток изменения тембра
- 4. Голос:**
 - громкость
 - высота
- 5. Предполагаемое психологическое состояние:** возбужденное, вялое, неадекватное, спокойное, иное.
- 6. Наличие звукового (шумового) фона**


Если Вас захватили в заложники:

- Не поддавайтесь панике и не кричите;
- Не выражайте гнев;
- Старайтесь максимально сохранять спокойствие и выдержку;
- Не ведите самостоятельных переговоров;
- Не выражайте открытую враждебность по отношению к преступникам;
- Окажите помощь людям, находящимся рядом;
- При наличии возможности сообщите в полицию;
- Не пытайтесь бежать, если нет полной уверенности в успехе.

ПОМНИТЕ! ВАС ОБЯЗАТЕЛЬНО СПАСУТ!!!

ЧТО НУЖНО ДЕЛАТЬ

**ЕСЛИ ВДРУГ ТЫ ОКАЗАЛСЯ В
ЗАЛОЖНИКАХ?**



**Если ВЫ оказались в заложниках, старайтесь
фиксировать все события, которые
сопровожают захват:**

- Запомните о чём переговариваются террористы между собой;
- Как выглядят, кто лидер;
- Какие их планы, какое у них распределение ролей;
Данная информация в дальнейшем будет очень важна для ФСБ
- Часто террористы пытаются скрыться, поэтому они переодеваются в одежду заложников, пытаюсь сохранить свои жизни.

ПРИ СОВЕРШЕНИИ ТЕРРОРИСТИЧЕСКОГО АКТА

немедленно:

- **Проинформировать дежурные службы органов МВД, ФСБ, МЧС**
- **Принять меры по спасению пострадавших, оказанию первой мед.помощи**
- **Не допускать посторонних к месту террористического акта**
- **Организовать работу работников милиции, ФСБ, пожарной охраны, “Скорой помощи”, спасательных подразделений МЧС**

Уровни террористической опасности:

Повышенный «Синий» уровень

вводится в случае поступления оперативной информации о готовящемся теракте.

Высокий «Желтый» уровень

устанавливается в случае подтверждения информации о готовящемся теракте, но место и время остается неизвестным.

Критический «Красный» уровень

вводится, если стали известны место и время теракта или он уже произошел.



**БОЛЬШОЕ СПАСИБО
ЗА ВНИМАНИЕ!!!**