

# ПОЛЕВЫЕ И ЛУГОВЫЕ ЦВЕТЫ



Подготовила воспитатель МБДОУ № 55 «Хрусталик» г. Керчи Переверзова Е.А.



**Цель:** пополнить знания детей о полевых и луговых цветах.

**Задачи:**

- формировать интерес к природе родного края;
- упражнять в умении проводить сравнительный анализ;
- развивать память, мышление, внимание и речь детей;
- воспитывать бережное отношение ко всему живому;
- создавать хорошее настроение у детей.



**КАКИЕ ЧАСТИ  
ЕСТЬ У ЦВЕТКА?**

**КАКОГО ЦВЕТА ЧАСТИ  
ЦВЕТКА И ДЛЯ ЧЕГО  
ОНИ НУЖНЫ?**

**ГДЕ МОЖЕТ РАСТИ  
ЦВЕТОК?**



# *ПОСМОТРИТЕ, ЭТО ПОЛЕВЫЕ И ЛУГОВЫЕ ЦВЕТЫ*






**КОЛОКОЛЬЧИК**







**РОМАШКА**





MAK





# НЕЗАБУДКА





© 2015-2016





**ОДУВАНЧИК**





**ВАСИЛЁК**








**КЛЕВЕР**








ЭХИНАЦЕЯ





**ЦИКОРИЙ**







**ЧЕРТОПОЛОХ**



ПОИГРАЕМ?



Д/И «КАК НАЗЫВАЕТСЯ И ГДЕ  
РАСТЕТ ЦВЕТОК?»



1



2



3



4



5



6

ЛУГ


КЛУМБА



**СРАВНИ ЦВЕТЫ  
(полевой и садовый)**

**ДА, Я  
АСТРА!**

**ПРАВИЛЬНО,  
Я  
ОДУВАНЧИК!**





Чтоб цветы в лесу цвели,  
Всю весну и лето  
Мы не будем собирать  
Их большим букетом.  
Давайте, дошколята,  
Природу охранять!  
О ней ни на минуту  
Не будем забывать.  
И цветы, леса, поля,  
Нас будут радовать, друзья!



ДОСВИДАНИЯ,  
ДО НОВЫХ ВСТРЕЧ!

