

Тема: «Знакомимся с таблицей»

Автор презентации:
Т. И. Туран,
учитель начальных классов
г. Новокузнецк, 2016





...



...



...

фрукты



...



...



фрукты



игрушки



...



фрукты



игрушки







ЛИСТЬЯ

1.

В верхней строке таблицы
Что в нижней строке?



В левом столбце
столбце?








и



. Что в правом
столбце?



2.  Расположи фигуры в большой таблице так:



Где находится каждая из фигур? Используй слова **строка**, **столбец**, **слева сверху**, **справа внизу**.
Чем похожи и чем отличаются фигуры нижней строки?






№ 3

Смотри и выкладывай. Сколько мальчиков?

Сколько фишек?



№ 3




издано





№ 3

Смотри и выкладывай. Сколько мальчиков?

Сколько фишек?




№ 3









№ 3

Смотри и выкладывай. Сколько мальчиков?

Сколько фишек?



№ 3



№ 4



Слушай и выкладывай фишки.

Сколько?

В букете: мак, колокольчик, василек.



№ 4



№ 4




Слушай и выкладывай фишки.

Сколько?

У Юры игрушки: два динозавра и робот.



№ 4



№ 4






Слушай и выкладывай фишки.

Сколько?

В коробке цыплята: три черных и два желтых.



№ 4

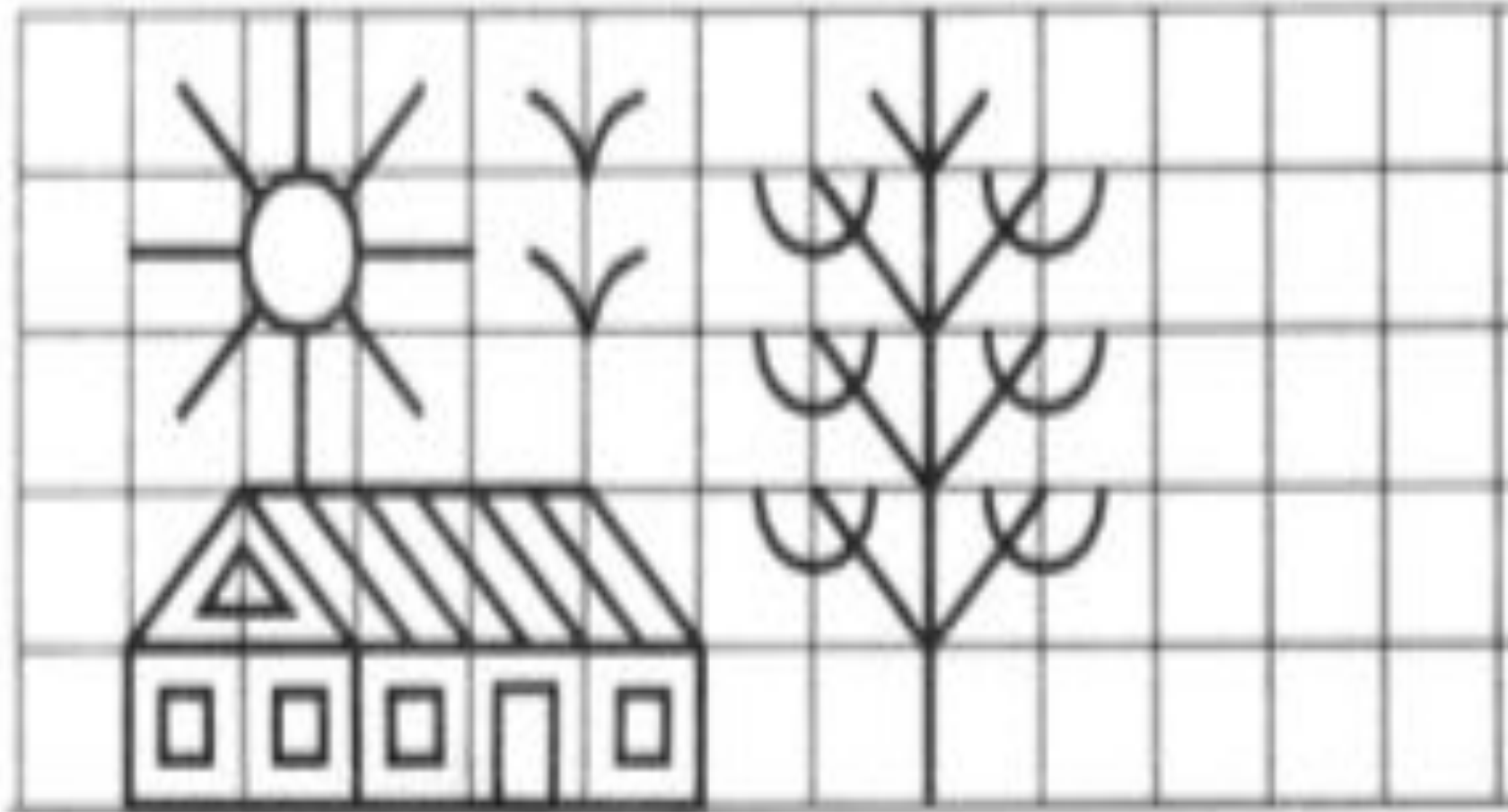


5. Кто бежит **перед** медведем? Назови каждого.
Кто бежит первым? вторым? последним?



Кто бежит **между** котом и волком? Между зайцем и медведем? А кто-нибудь бежит между волком и лисой?

Нарисуй по образцу



Итог

1. Что нового узнали на уроке?
2. Назовите части таблицы.

