




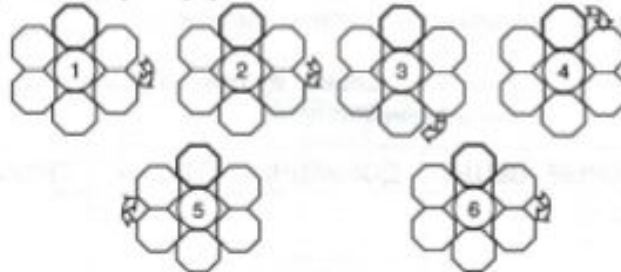
Занятие 4



ЗАНЯТИЕ 4

ИГРОТЕКА

 **Задание 1.** Разгадай кроссворд. В выделенных лепестках прочти получившееся слово. Назови звуки и буквы, из которых состоит данное слово. Дай (устно) характеристику каждому звуку.



1. На ИЗО с тобой пойдём
И с собой его возьмём.
В чём мы будем рисовать?
Как назвать мне ту тетрадь?


2. Сидит на ней ловко
Серная головка,
Потрёшь её о коробок –
Тут же вспыхнет огонёк.
3. Трусоват бегун немного:
Испугают по дороге –
Раз! И он тотчас же смог
Спрятать голову в песок.

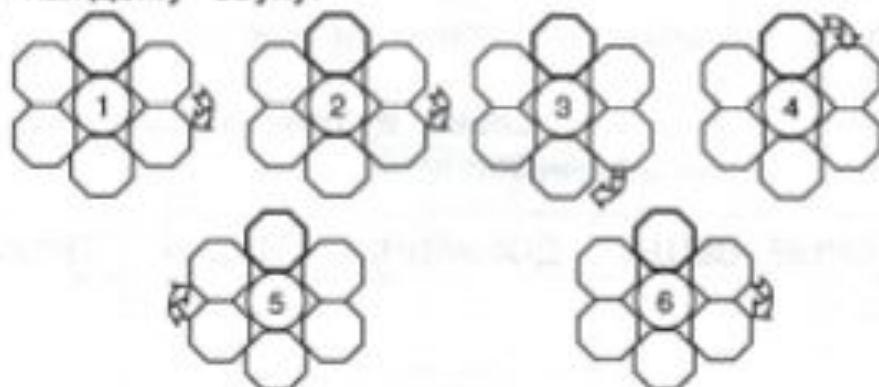


4. Красные зёрна внутри встали в ряд.
Сладок и сочен спелый ...
5. Лежат на шпалах,
Почти что с краю,
По ним удобно
Ходить трамваю.
6. Льётся речка – мы лежим,
Лёд на речке – мы бежим.

1. На ИЗО с тобой пойдём
И с собой его возьмём.
В чём мы будем рисовать?
Как назвать мне ту тетрадь?

ИГРОТЕКА

 **Задание 1.** Разгадай кроссворд. В выделенных лепестках прочти получившееся слово. Назови звуки и буквы, из которых состоит данное слово. Дай (устно) характеристику каждому звуку.

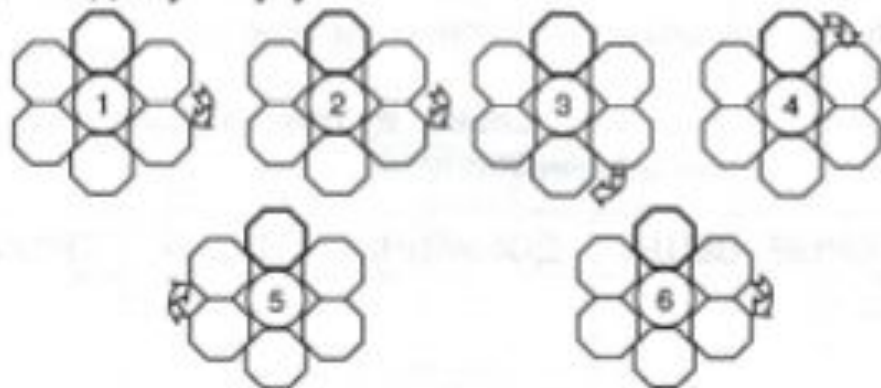


2. Сидит на ней ловко
Серная головка,
Потрёшь её о коробок –
Тут же вспыхнет огонёк.

ИГРОТЕКА




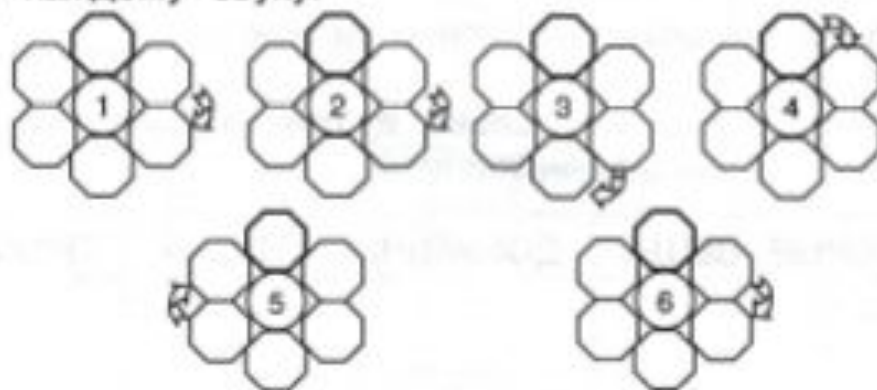
Задание 1. Разгадай кроссворд. В выделенных лепестках прочти получившееся слово. Назови звуки и буквы, из которых состоит данное слово. Дай (устно) характеристику каждому звуку.



3. Трусоват бегун немного:
Испугают по дороге –
Раз! И он тотчас же смог
Спрятать голову в песок.


ИГРОТЕКА

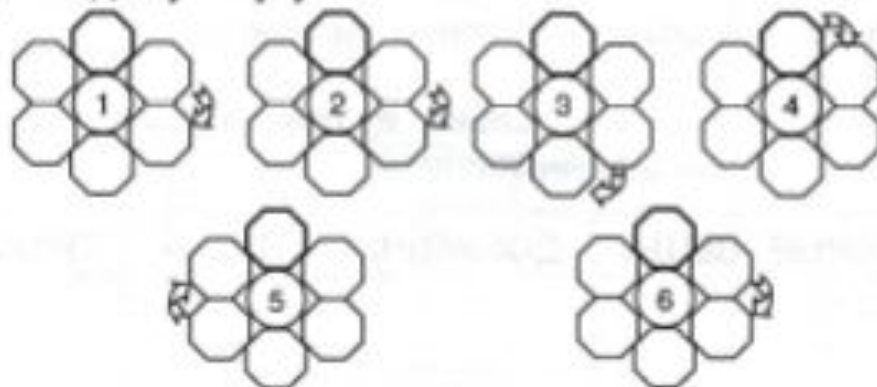
 **Задание 1.** Разгадай кроссворд. В выделенных лепестках прочти получившееся слово. Назови звуки и буквы, из которых состоит данное слово. Дай (устно) характеристику каждому звуку.



4. Красные зёрна внутри встали в ряд.
Сладок и сочен спелый ...

ИГРОТЕКА

 **Задание 1.** Разгадай кроссворд. В выделенных лепестках прочти получившееся слово. Назови звуки и буквы, из которых состоит данное слово. Дай (устно) характеристику каждому звуку.

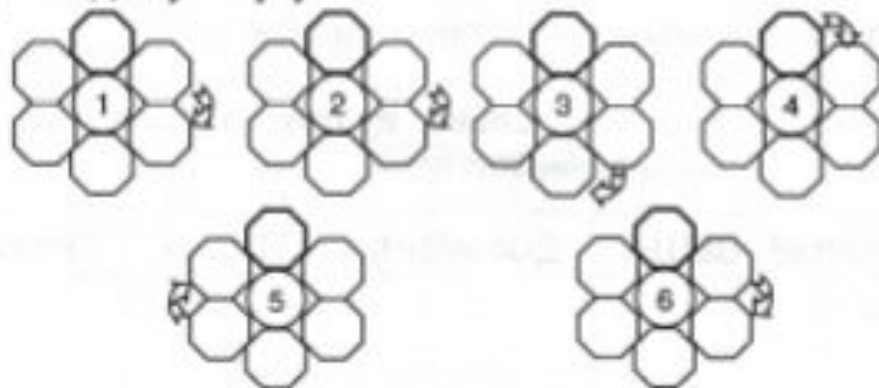


5. Лежат на шпалах,
Почти что с краю,
По ним удобно
Ходить трамваю.

ИГРОТЕКА




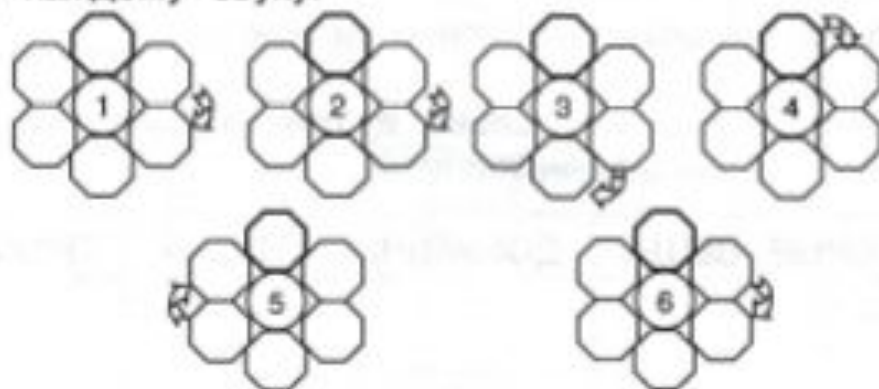
Задание 1. Разгадай кроссворд. В выделенных лепестках прочти получившееся слово. Назови звуки и буквы, из которых состоит данное слово. Дай (устно) характеристику каждому звуку.



6. Льётся речка – мы лежим,
Лёд на речке – мы бежим.

ИГРОТЕКА

 **Задание 1.** Разгадай кроссворд. В выделенных лепестках прочти получившееся слово. Назови звуки и буквы, из которых состоит данное слово. Дай (устно) характеристику каждому звуку.





Задание 2. Угадай слово по его лексическому значению.

- Такой, который обязательно чем-либо выдаётся в большой степени – _____
- Человек, близкий по духу, по убеждениям, на которого можно во всём положиться – _____
- Издавать блеск – _____
- Испытывать страх – _____
- Такой, который медленно двигается _____

ЗОНТИКИ

Физминутка
для глаз





Интернет ресурсы

Фон шаблона

<http://xdesktopwallpapers.com/wp-content/uploads/2012/07/Artistic%20City%20And%20Rainbow%20Over%20The%20Houses.jpg>

<http://картинки.сс/имг/2/2/6/226340.jpg>

Детская песенка Господа, купите зонтик!

<http://xmusic.me/s/67428466-Detskaya - Gospoda kupite zontik>
/

Художник

<http://funforkids.ru/pictures/neznaika/neznaika01.png>

Зонтики

<http://s1.hostingkartinok.com/uploads/images/2012/02/9c26145dac382454920d35257eba1718.png>

<http://publicdomainvectors.org/photos/1299425724.png>

<http://nachalo4ka.ru/wp-content/uploads/2014/08/solnyshko-1.png>

<http://is2.mzstatic.com/image/pf/us/r30/Purple/df/5c/46/mzl.mnedevar.png>

http://pngimagesfree.com/OBJECTS/Umbrella/Umbrella_png_transparent-image.png

http://katysha20.ru/wp-content/uploads/2013/12/post-71710-1255780662_thumb.png

Подготовила

учитель русского языка и литературы

Тихонова Надежда Андреевна,

г.Костанай





Задание 3. Выпиши слова в три столбика в соответствии с их общим названием.

УЧЕБНЫЕ ВЕЩИ	ДОМАШНИЕ ПТИЦЫ	ТРАНСПОРТ

СЛОВА: линейка, курица, утка, циркуль, самолёт, индюк, пенал, вертолёт, поезд.




Задание 4. Игра «Собери слова в лукошко». Представь себе волшебную страну, в которой есть всё, что существует в мире. Стоит только окликнуть слово – и оно окажется у тебя в лукошке. Вспомни как можно больше слов на тему «Школа».







Дорисуй недостающие детали. Раскрась рисунки.






Задание 5. Послушай ряд слов. Постарайся их запомнить, после чего запиши первую букву каждого слова. У тебя получится новое слово.

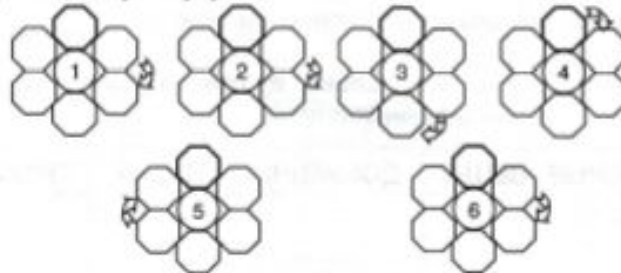


Занятие окончено. Поделись, пожалуйста, своими впечатлениями.

ЗАНЯТИЕ 4

ИГРОТЕКА

 **Задание 1.** Разгадай кроссворд. В выделенных лепестках прочти получившееся слово. Назови звуки и буквы, из которых состоит данное слово. Дай (устно) характеристику каждому звуку.



1. На ИЗО с тобой пойдём
И с собой его возьмём.
В чём мы будем рисовать?
Как назвать мне ту тетрадь?

2. Сидит на ней ловко
Серная головка,
Потрёшь её о коробок –
Тут же вспыхнет огонёк.
3. Трусоват бегун немного:
Испугают по дороге –
Раз! И он тотчас же смог
Спрятать голову в песок.



4. Красные зёрна внутри встали в ряд.
Сладок и сочен спелый ...
5. Лежат на шпалах,
Почти что с краю,
По ним удобно
Ходить трамваю.
6. Льётся речка – мы лежим,
Лёд на речке – мы бежим.



Задание 2. Угадай слово по его лексическому значению.

- Такой, который обязательно чем-либо выдаётся в большой степени – _____
- Человек, близкий по духу, по убеждениям, на которого можно во всём положиться – _____
- Издавать блеск – _____
- Испытывать страх – _____
- Такой, который медленно движется _____



Задание 3. Выпиши слова в три столбика в соответствии с их общим названием.

УЧЕБНЫЕ ВЕЩИ	ДОМАШНИЕ ПТИЦЫ	ТРАНСПОРТ

СЛОВА: линейка, курица, утка, циркуль, самолёт, индюк, пенал, вертолёт, поезд.




Задание 4. Игра «Собери слова в лукошко». Представь себе волшебную страну, в которой есть всё, что существует в мире. Стоит только окликнуть слово – и оно окажется у тебя в лукошке. Вспомни как можно больше слов на тему «Школа».





Дорисуй недостающие детали. Раскрась рисунки.



Задание 5. Послушай ряд слов. Постарайся их запомнить, после чего запиши первую букву каждого слова. У тебя получится новое слово.



Занятие окончено. Поделись, пожалуйста, своими впечатлениями.