

Классный час
«Путешествие в
город
безопасности»



Улица пожарных



ПРАВИЛА ПОВЕДЕНИЯ ПРИ ПОЖАРЕ



Позвони «01».
Назови чётко адрес и фамилию.



Не прячься!
Немедленно уходи от пожара!



Плотно закрой за собой двери,
не открывай окна!



Выключи электроприбор,
накрой его покрывалом.
Не туши электроприборы водой!



Не пользуйся лифтом
во время пожара!



Если задымление сильное,
закрой нос мокрой тканью.



Выбирайся из задымлённого
помещения ползком.



Обратись к соседям,
позови на помощь.

Будь осторожен! С огнём не играй!
Если пожар, «01» вызывай!



01



112



1. Нельзя играть со спичками.

2. Не оставлять включёнными электроприборы без присмотра.

3. Не оставлять не затушенных костров.

4. Не поджигать сухую траву, тополиный пух, мусор в баках.



5. Опасно играть с игрушками и сушить одежду около печи

Улица инспекторов дорожного движения




Сигналы пешеходного перехода


Пешеходные светофоры



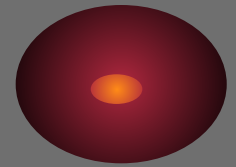
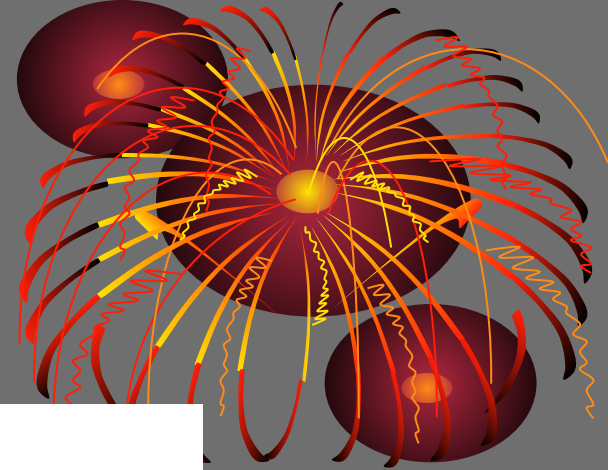
Пешеходный переход




Дети




Дорожные работы





Опасные повороты




Движение пешеходов
запрещено



Движение на велосипедах
запрещено



Общественный транспорт



- Садит — не доверять старому.
- Автобус жди его на остановке.

Правила перехода улиц и дорог



Вспомним,
как учили нас:
Подошли к дороге - **РАЗ!**

Смотрим влево,
Смотрим вправо,
и еще налево - **ДВА!**

Нет машин -
- шагай вперед.
Начинаем переход!

Улица спасателей



Безопасность в доме и квартире

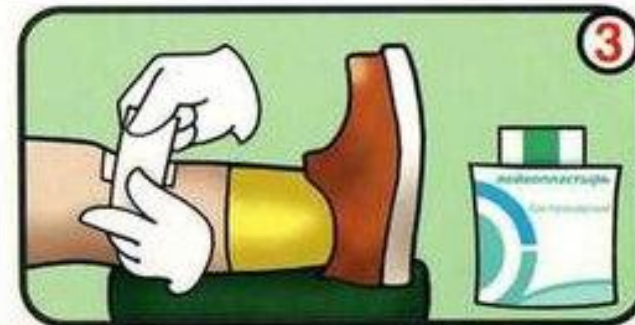
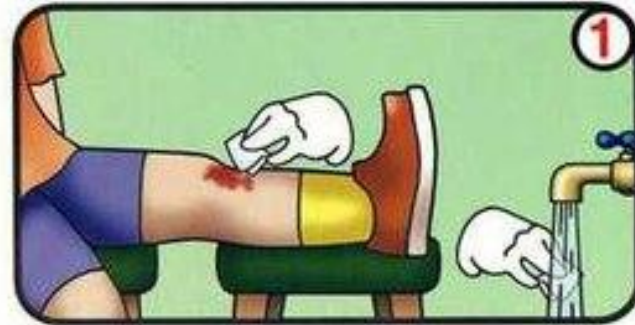


Улица санитаров



Первая помощь

Ссадина



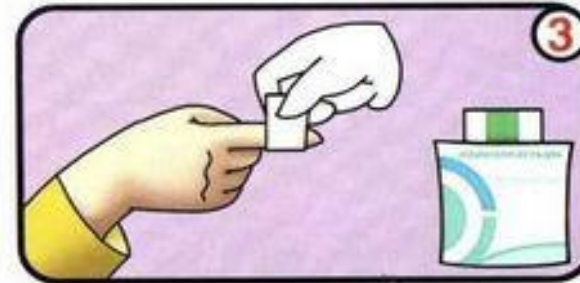
Первая помощь

Резаная рана



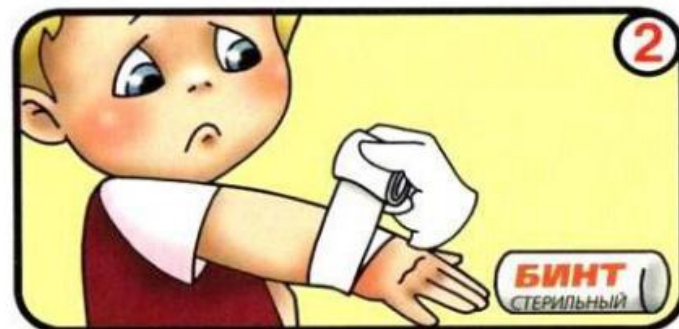
Первая помощь

Колотая рана



Первая помощь

Ожог



Первая помощь

Обморожение

