




КОРЗИНА С ЦВЕТАМИ

Технология
2 класс

Вырезаем шаблон корзины

Корзина с цветами



Вот так должно получиться!



Выбираем цвет нашей корзины
и обводим шаблон



Вырезаем корзину




Приклеиваем корзину на лист картона



На цветной бумаге рисуем цветы



Вырезаем цветы



Склеиваем цветы



Приклеиваем цветы к корзине



Вырезаем листочек





Приклеиваем листочек



Вот такие работы получились!



Вот такие работы получились!



Вот такие работы получились!



Вот такие работы получились!

