


Урок математики 1 класс

Дециметр





**Начинаем мы опять
Решать, отгадывать,
смекаать!**

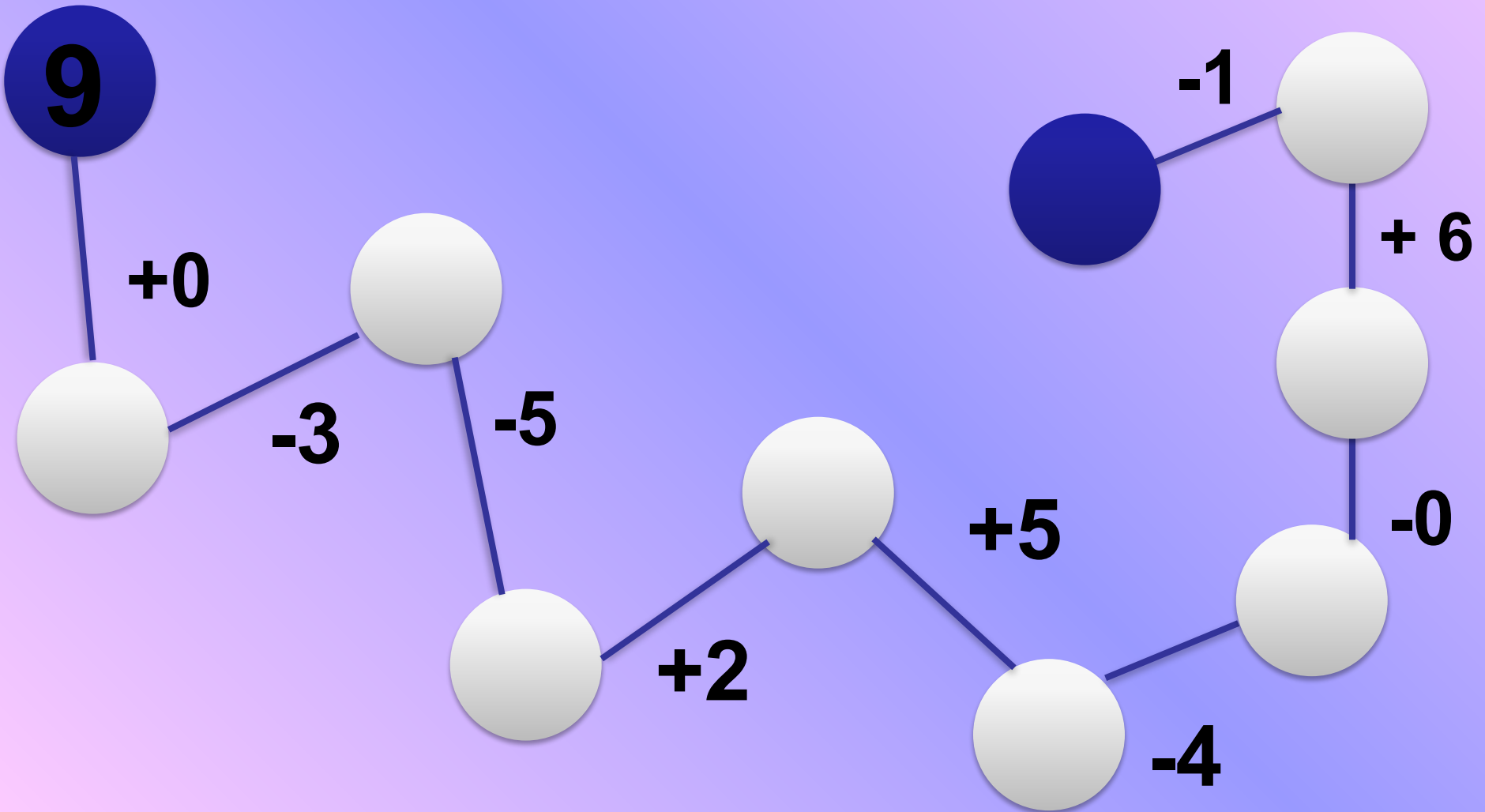
**Пожелаем всем удачи –
За работу, в добрый час!**

Математика нас ждет!

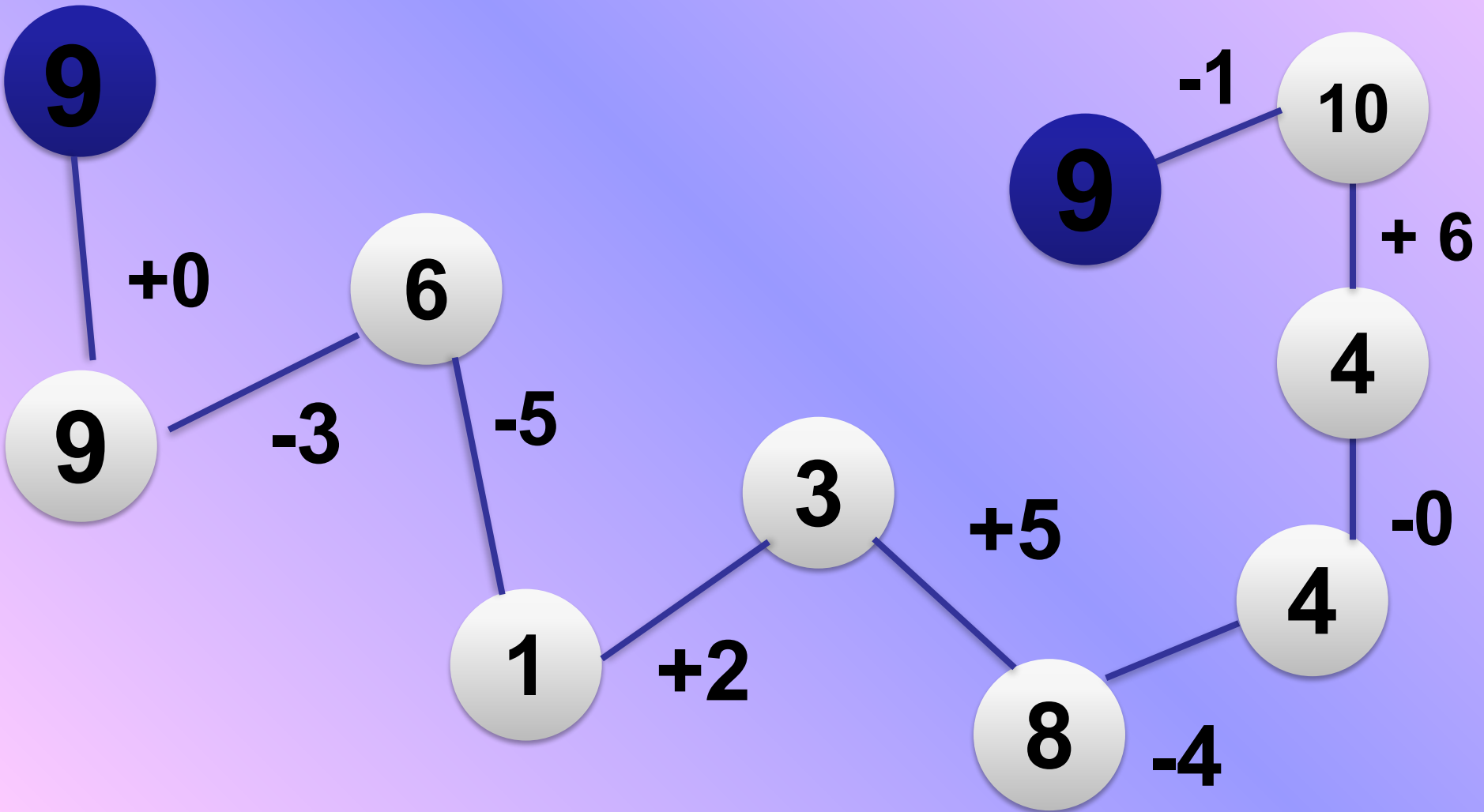
Начинаем

устный счет!

Цепочка



Цепочка



1 1

1 1

1 2

1 2

Устный счёт

Уменьшаемое	10	6	9	8	7
Вычитаемое	4	6	3	6	6
Разность	6	0	6	2	1





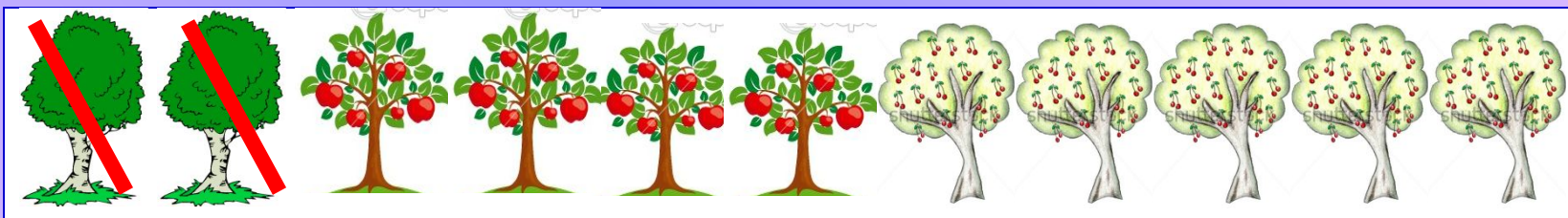
Чтобы найти уменьшаемое, нужно к вычитаемое прибавить разность.

Чтобы найти вычитаемое, нужно из уменьшаемого вычесть разность.

Будь внимателен!

В саду росли 2 березы, 4 яблони, 5 вишен.
Сколько всего фруктовых деревьев росло в саду?

9 фруктовых деревьев



Арифметический

ДИКТАНТ

1 дес. 7 ед. =

1 дес. 2 ед. =

1 дес. 5 ед. =

1 дес. 9 ед. =

1 дес. 1 ед. =

1 дес. 8 ед. =

1 дес. 4 ед. =

2 дес. 0 ед. =

**1. Папа держал чемодан,
масса которого 11**

**2. В ведро вмещается
воды 10**

3. Ученик начертил
в тетради отрезок
длиной 1

Что такое дециметр?

$$10 \text{ см} = 1 \text{ дм}$$

$$1 \text{ дм} = 10 \text{ см}$$

Работа по учебнику

Страница 51 № 2.

Страница 51 № 4.



Страница 25, задание № 1.
Страница 25, задание № 4.
Страница 27, задание № 7.

Итог урока:

Что нового узнали на уроке?

Что повторили на уроке?

СПАСИБО ЗА РАБОТУ!