



---

---

7



# Это

До 1917—1918 года твердый знак писался в конце слов после твердых согласных,  
**интересно!**

например:

ДОМЪ

ДУБЪ





ГОРОДЪ



Тогда весь народ наш был разделён на писавших с «ером» и без «ера» на концах слов. В то время буква эта вызывала гнев и ненависть, смех и слёзы. Букву «ер» называли бездельником, лодырем, разбойником, дармоедом.

# Написание слов с разделительным твердым знаком

въезд, объём



**Разделительный Ъ пишется после**  
, **оканчивающейся на**  
, **перед гласными е, ё, ю,**



# Как перенести слова с разделительным Ъ?

Разделительный **Ъ**  
при переносе  
остаётся на строчке.

Об**ъ** – ехал,  
об**ъ** – яв – ле – ние.



# Повтори и запомни

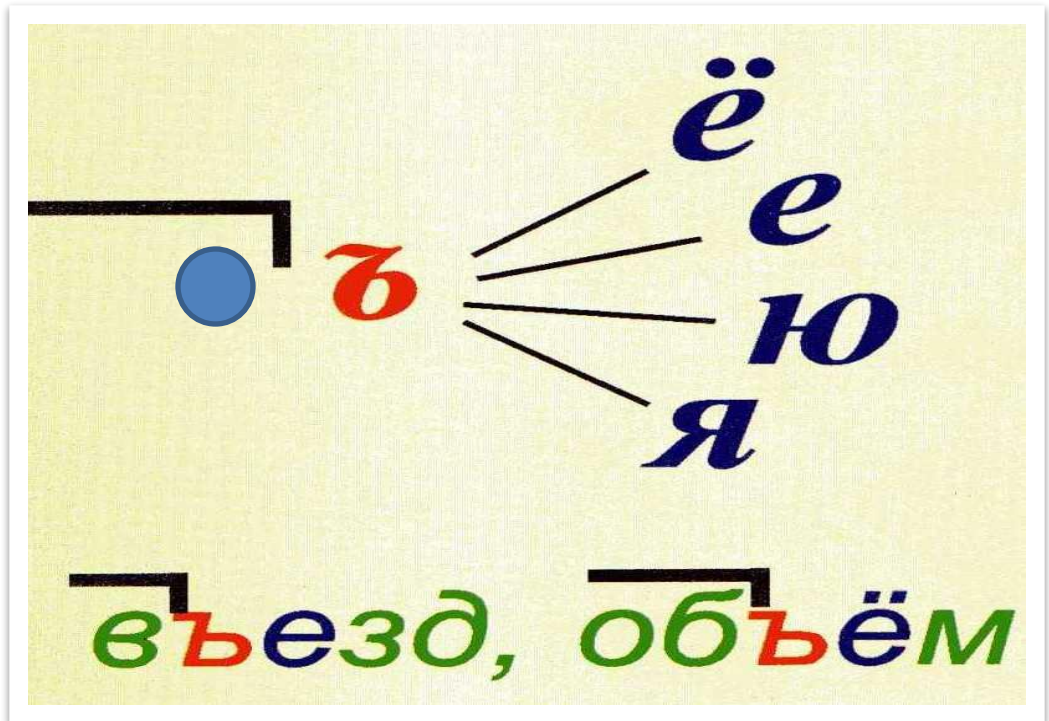
!

Мы твердым знаком

разделить согласны

**ё,е,ю,я** – с приставкой

**на согласный.**



Ъ ъ



Твёрдый знак и мягкий знак –  
Буквы нам нужны.  
Не читаются никак,  
Но в словах важны.  
Мы без них совсем не можем,  
Песни петь, стихи читать.  
И в газету очень сложно  
Объявление подать.



автор: Наталья Анишина

СТУЛЬЯ

СЪЁМКА

ЛИСЬИ

ОБЪЕЗДИЛ

РУЖЬЁ

ПОДЪЁМНИК

СЪЁЖИЛСЯ

ВЬЮНОК

ОБЪЯСНИЛ


АТЕЛЬЕ

Вставь нужные знаки.




## Оценка моей деятельности


5 баллов



4 балла



3 балла



Этапы урока

Домашнее задание

Словарная работа

Чистописание

Тренировочные  
упражнения

Повторение

ИТОГО: \_\_

Запишите слова с приставками.

ПОДЪЕХАЛ

ПОД-

ОБЪЕЛСЯ

ОБ-

ОБЪЯСНИЛ

ОБ-

СЪЁЖИЛСЯ

С-

ПОДЪЁМ




ПОД-

ВЪЕЗД

В-



# Степень усвоения знаний

-  **25 баллов** - – ты работал сегодня отлично **«Молодец!»**
-  **до 20 баллов** – работал **хорошо**, с темой урока разобрался
-  **до 15 баллов** - не расстраивайся, у тебя обязательно **всё получится!**