

# Презентация урока по изобразительному искусству в 1 классе.

Учитель МБОУ г.Владимира «Средняя  
общеобразовательная школа № 29»

Галкина Галина Юрьевна

# Тема урока: «Летняя сказка»

## Цели:

### 1. Личностные.

Развитие мышления, воображения, кисти рук.


### 2. Предметные.

Знакомство с городецкой росписью.

### 3. Метапредметные.

Воспитание эстетического вкуса, интереса к изобразительному творчеству.

# Технология росписи. Виды.



# Работа в группах. Роспись квадратной салфетки.

(Практическая часть.)

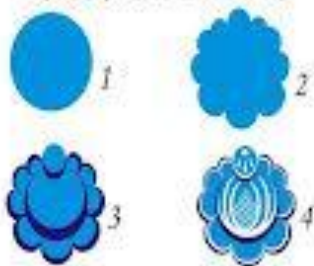
*Творческое задание:  
придумывание своего узора.*

- 1.Находим середину квадрата салфетки, рисуем цветы, ягоды.
- 2.Уголки квадрата заполняем цветами, бутонами.
- 3.Дополняем узор зеленью.

# Повторение практической части.

## Элементы Городецкой росписи: роза, кустики

Городецкая роза (пятью лепестками)

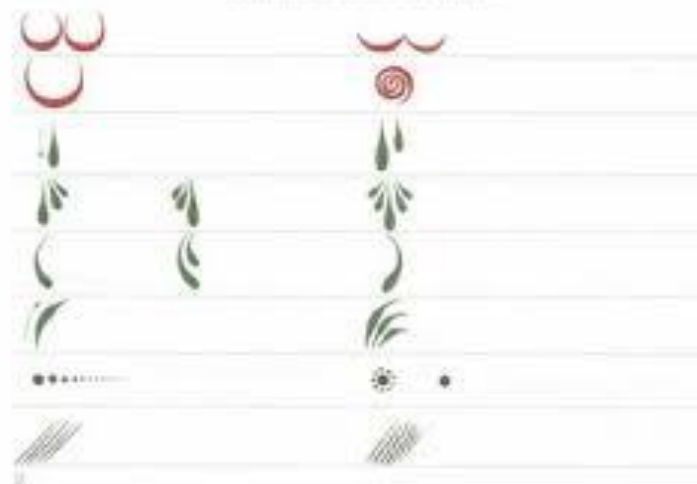


Городецкие листья в кустике  
(пятью лепестками в диаметре)



ШАГ 1

ОСНОВНЫЕ ЭЛЕМЕНТЫ РОСПИСИ



## Основные элементы росписи



Основными элементами Городецкой росписи являются точки, скобки, крути, дуги, капли, спирали, штрихи. В ходе создания узора происходит нанесение элементов на поверхность изделия.





**МОЛОДЦЫ! СПАСИБО ЗА РАБОТУ!**

