

Фонетический анализ слова в 1 классе



Учитель начальных
классов
МБОУ СОШ №16 г.о.
Серпухов
Максимова Нина

Фонетический анализ слова

5. Сосчитай и запиши
количество букв и звуков

4. Проверь себя: сравни
количество слогов и гласных
звуков

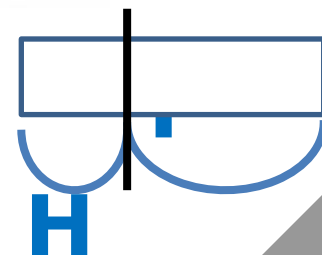
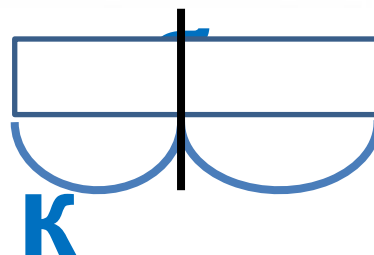
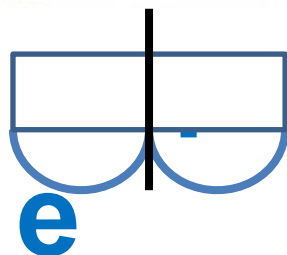
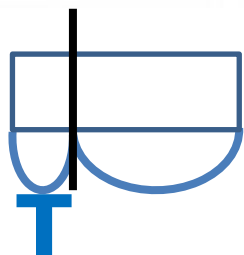
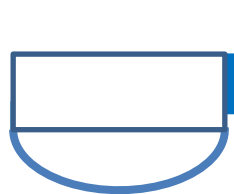
2. Составь
схему
слова

3. Поставь
ударение


1. Произнеси слово, раздели на
слоги

Как разделить слово на слоги?

Можно делить слова на слоги методом скандирования, как будто сидим на трибуне и выкрикиваем, болеем за команду.



Условные обозначения



Гласный


звук




Твердый согласный звук




Мягкий согласный звук

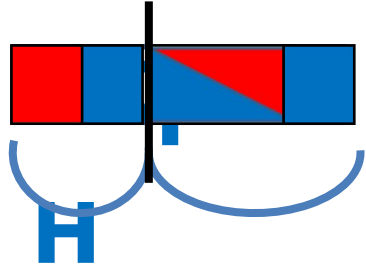
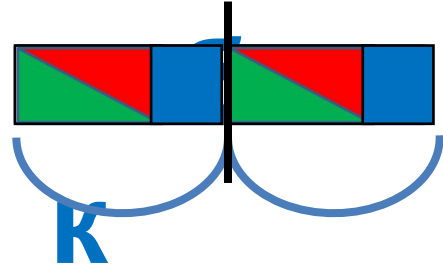
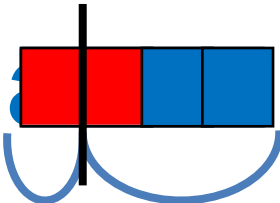
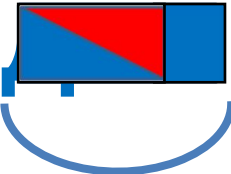


Слияние твердого согласного
звук с гласным




Слияние мягкого согласного
звук с гласным

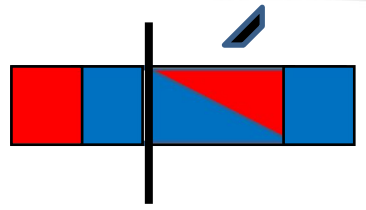
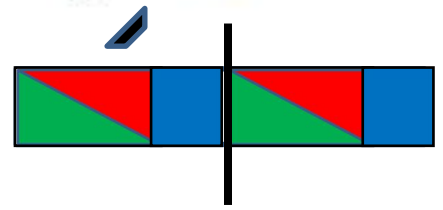
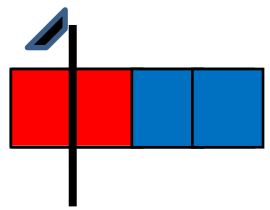
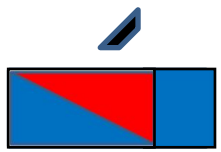






Что такое ударение?

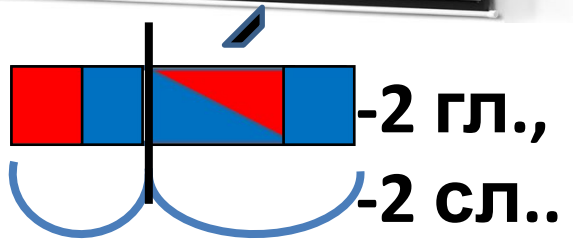

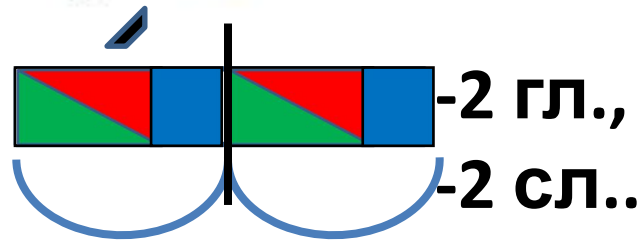
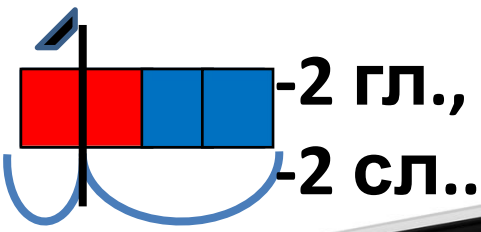
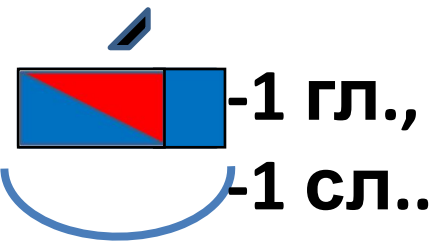
Произнеси слово громко, но не очень быстро (ПОЗОВИ) - и ударь пальчиком по столу один раз за время произнесения этого слова. Это есть ударение.






**Сколько в слове гласных,
столько и слогов!**








 - 3 зв.,
ДОМ - 3 б..





 - 4 зв.,
аист - 4 б..



 - 6 зв.,
зяблик - 6 б..




 - 5 зв.,
экран - 5 б..





4 зв.,
ежи 3 б..



5 зв.,
маяк - 4 б..



5 зв.,
 голуб
 ь - 6 б..



6 зв.,
 мальчик - 7 б..





е́ли



[й'э]



ё́жик



[й'о]



ю́ля



[й'у]




я́ма



[й'а]





Швея́



[й'а]



весёлые друзья́



[й'э]



[й'а]





пальто



пень



Запомните: Ъ

МЯГКОСТИ согласного


которого он стоит. Мягкий знак – это

особая буква в русском алфавите. Она обозначает звука.

–

показатель

звуча, после



Звуко-буквенный разбор слова

5. Сосчитай и запиши
количество букв и звуков

4. Проверь себя: сравни
количество слогов и гласных
звук

2. Составь
схему
слова

3. Поставь
ударение

1. Произнеси слово, раздели на
слоги

Фонетический анализ слова в 1 классе



Учитель начальных
классов
МБОУ СОШ №16 г.о.
Серпухов
Максимова Нина