

Топонимика Курского края. Мой город, моё село. Почему их так называли?

**Автор презентации:
Тютюнчикова Валентина Николаевна,
Учитель начальных классов
МБОУ « Большегнеушевская СОШ»
Рыльский район**

Задачи занятия

Узнаем :какая наука
занимается
изучением
географических
названий;
на какие группы
делятся названия по
способу
образования.

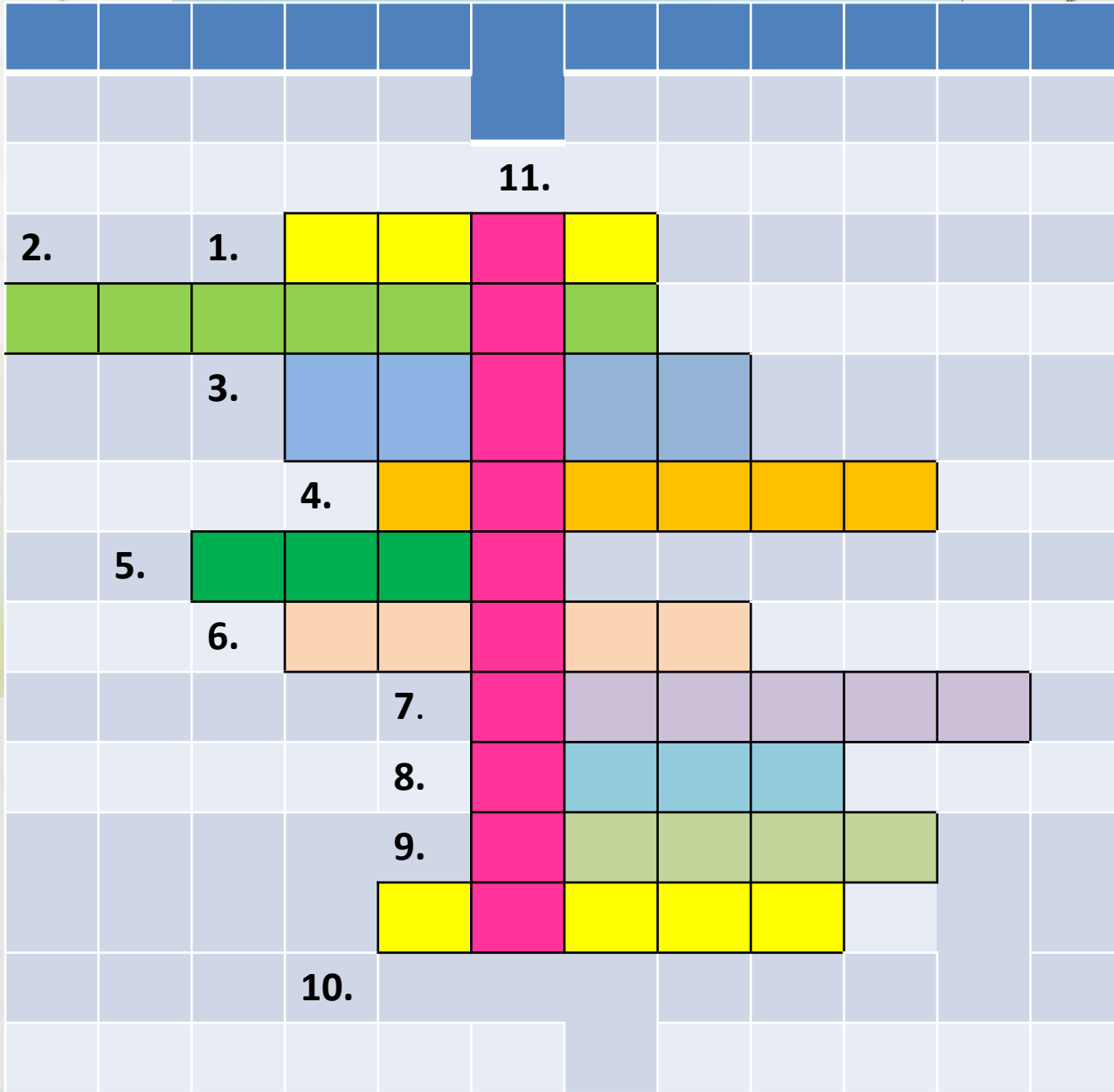
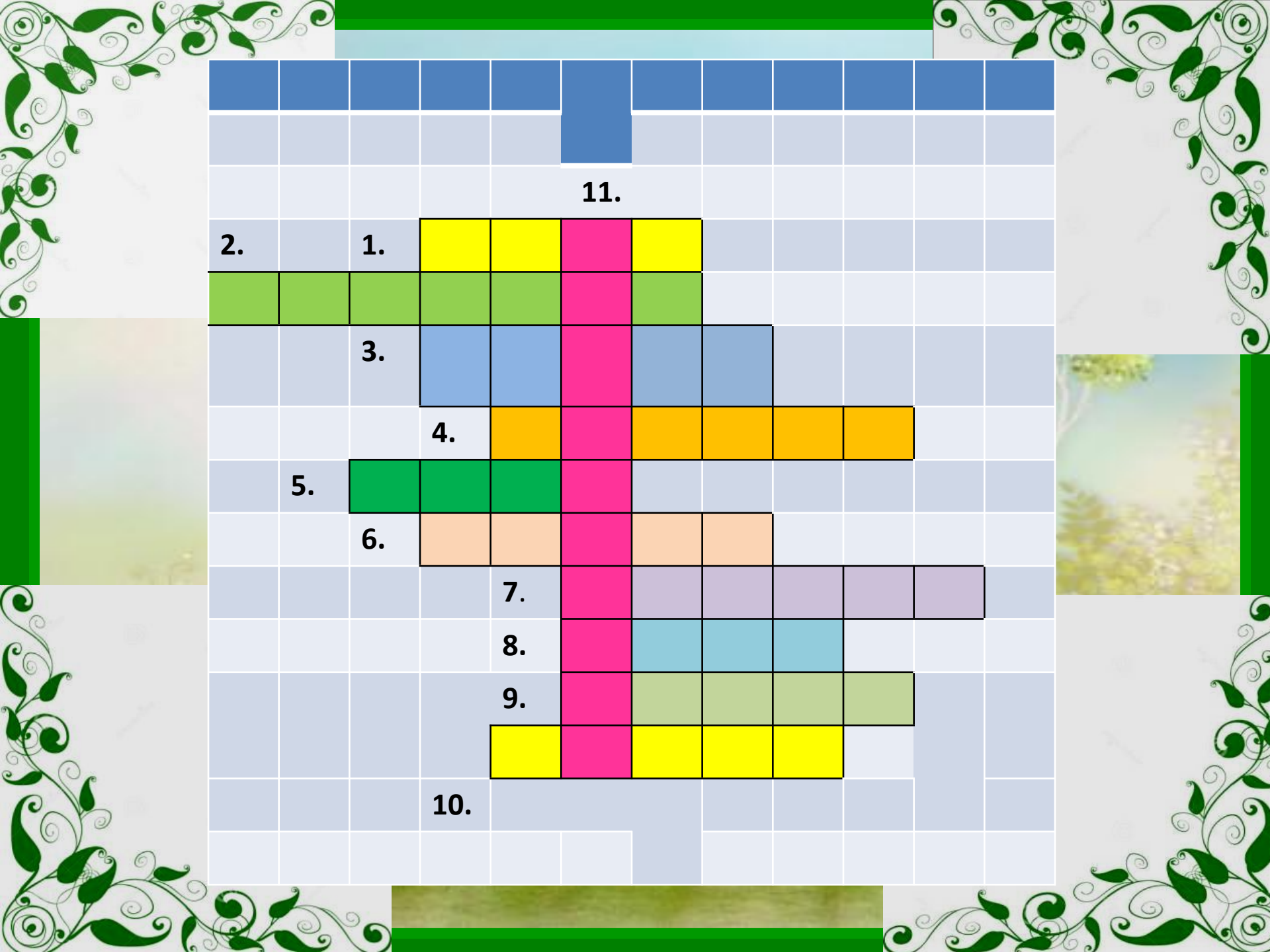
Будем учиться :
объяснять
географические
названия ;
придумывать свои
названия .

Устный журнал

*«Мой город, моё село.
Почему их
так называются?»*

Страница «Кроссвордово»





11.

2.

1.

П

ё

т

р

Ш

е

л

е

х

о

в

3.

л

а

п

т

и

4.

м

о

н

е

т

а

5.

г

и

м

н

6.

г

л

и

н

а

7.

М

о

с

к

в

а

8.

и

з

б

а

9.

К

у

р

с

к

к

а

б

а

н

10.

Топонимика – это наука, изучающая все географические названия (топонимы). Слово произошло от двух греческих слов (topos- «место» и onima – «ИМЯ»)

Название населённых пунктов - **ОЙКОНИМЫ**.

область



УКРАИНА

Ворон обл

Немного отдохнёт



Страница «Я назову тебя»

Многие деревни и сёла
Курской области
получили своё название
по имени или фамилии
первых жителей-
основателей: д.

Семёново, д.Матвеевка,
с.Макеево, с.Михайловка,
д.Екатериновка,п.
Марьино, с.Ивановское
(Рыльский район)



Страница « Вот кто – с горочки спустился... »

Многие названия произошли от географического положения, рельефа местности: **Большой Лог, Красная Горка, Бела Поляна, Плоское, Высокое, Гниловка, Сухая, Бугры, Яруга (от слова «яруга»-овраг), Низовцево.**



Страница «С голубого ручейка...»



Самое большое количество названий населенных пунктов связано с водными объектами.

Именами рек названы сёла:
Засеймье,
Верхосеймье,
Пселец, Пены,
Косоржа, Илек,
Амонь, Реутов,

Страница «Гляжу в озёра синие...»

Не только реки давали название населённым пунктам, но и естественные и искусственные водоёмы: Прудки, Заболотье, Озерки, Верхотопье, Ключи, Студенок, Плесы (от слова «плес» - лощина, лог), Крупец (от слова «крупец»- источник), Белый Колодезь



Страница «А по камушкам...»



Характеристика почв и горных пород легко читается в таких названиях:

Песочное, Каменево, Каменка, Меловое, Бутово, Железногорск.

Страница «*Степь, да степь кругом...*»

**Достаточно много
ТОПОНИМОВ
произошло от слов
«лес», «луг»,
«степь»:**

**Лужки, Луговое,
Степное, Зелёная
степь, Лески,
Подлесье,
Боровское,
Дубрава**



Страница «То берёзка, то рябина..»



- Состав леса, распространённые представители растительности тоже нашли своё отражение в названиях: **Дубки, Березняки, Алешня, Липовое, Черемушки, Ивица, Орехово, Калиновка**

Страница «Соловей мой, соловей...»

Довольно подробно
отражен в названиях
деревень и сёл
Курской области
животный мир:


**Боброво,
Волчанка,
Медвежье, Рыльск,
Воробьёвка,
Кукарековка,
Кукуево, Воронок,
Лебяжье, Курск**



Страница « Своими руками судьбу свою делает... »

На название населённых
пунктов влияет и
общественная жизнь:
история, культура,
экономика. Об этом
говорят названия:

**Солдатское,
Пушкарное, Казацкое,
Кострова ,Сторожевое,
Бегоща,Черкасы,Литв
Немчиновка, Турка,
Татарка.**



Немного отдохнём



Страница «Занимательная»





Железнодорожск

Магнитный

Поныри

Михайловка
Первоавгустовский

Свело

Дровос
Возы

Половкино

Верх. Любаж

274

Хмелевов

Дмитриев

Снецкое

Фатеж

Касоржа

Льговский

Нов. Паршица

Золотухино

Селино

Жигаево

Стар. Белица

Хомутовка

Амонь

Шустово

Коньшевка

Гремянка

Камыши

Шигры

Черемисиново

Новотроицкое

Клянский

Касторное

Надейка

Марица

Зиборова

Свобода

Жерновец

Новокасторное

Олымский

Клевань

Крупец

Иванино

Курское
вдхр.

Курск

Беседино

Полевая

Ниж. Грайворонка

Тим

Рыльск

им. Карла
Либнехта

Курчатов

Прямычино

Тим

Быково

Пушкарнов

Вышние
Деревеньки

Реут

Шумаково

Мантурово

Верх. Апочки

Горшечное

Глушково

Коренево

Любимовка

Солнцево

Ястребовка

Оскол

Старооскольское

Теткино

Любимовка

Медвенка

Кировский

Сосновка

Плехово

Белица

Бол. Солдатское

Любостань

Павловка

Суджа

Псел

Обоянь

Бобрышево

Вишнево

Белая

M2



Придумай название



Рефлексия

- Закончите предложения:
- Занятие помогло мне....
- Для меня было сложным...
- Мне понравилось....
- Я узнал....
- Я научился....
-

Оценим свою работу на занятия

Отразите свои успехи в листе самооценки.

- Если занятие для вас прошел плодотворно, и вы остались довольны своими знаниями, умениями, действиями, закрасьте квадратик зелёным цветом
 - Если урок прошел хорошо, но могло быть и лучше – желтым.
 - А уж если совсем напрасно было потрачено время на уроке, то – черным.
- Я могу объяснить некоторые географические названия
 - Внимательно слушал учителя, одноклассников
 - Активно работал на занятии и правильно отвечал на вопросы

Домашнее задание

Объясните название населённых пунктов, в которых вы проживаете. Подготовьте выступление.

Нарисовать остров и дать название рекам, бухтам, морю и другим объектам



Моя малая родина

**Спасибо за
работу**