

муниципальное бюджетное дошкольное учреждение
«Центр развития ребенка №6»

Знакомство со звуком [С], буквой С





Подготовила:
Учитель – логопед:
Чугунова Наталья Николаевна

Загадки


Вдруг из чёрной темноты
В небе выросли кусты,
А на них-то голубые,
Пунцовые, золотые
Распускаются цветы
Небывалой красоты.

Он пыхтит, как паровоз,
Важно книзу держит нос.
Прошумит, остепенится —
Пригласит чайку напиться.




Загадки

Смело в небе проплывает,
Обгоняя птиц полёт.
Человек им управляет.
Что же это?



Если дождик, мы не тужим —
Бойко топаем по лужам.
Будет солнышко сиять —
Нам под вешалкой стоять.




Развитие мимических мышц

Мы умеем улыбаться



РАДОСТНОЕ




Мы умеем удивляться



УДИВЛЕННОЕ

Развитие мимических мышц


Мы умеем сердиться



ЗЛОЕ




Мы умеем огорчаться



ГРУСТНОЕ

Артикуляционная гимнастика

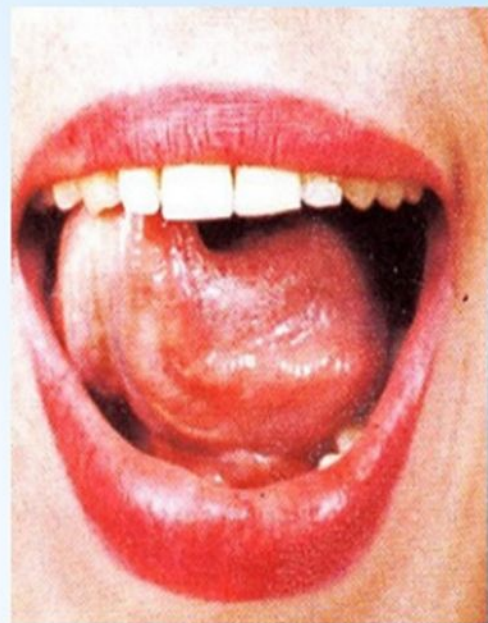


* ВКУСНОЕ ВАРЕНЬЕ



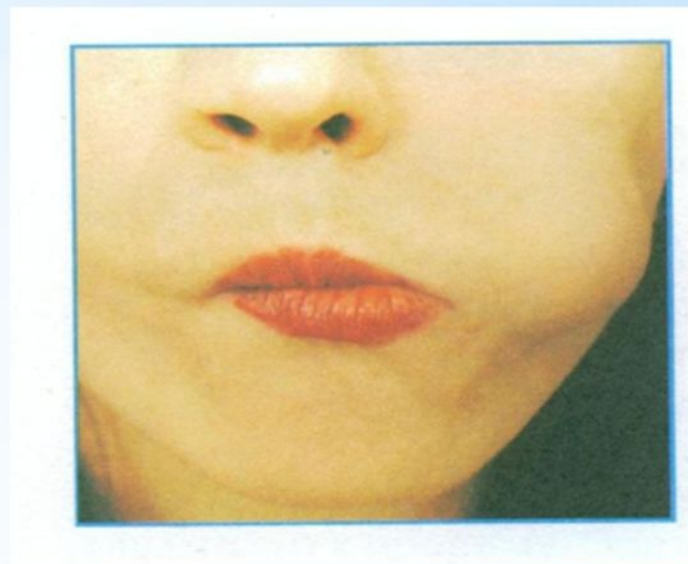
Слегка приоткрыть рот и широким передним краем языка облизать верхнюю губу, делая движения языком сверху вниз, но не из стороны в сторону.

* ЧИСТИМ ВЕРХНИЕ ЗУБКИ



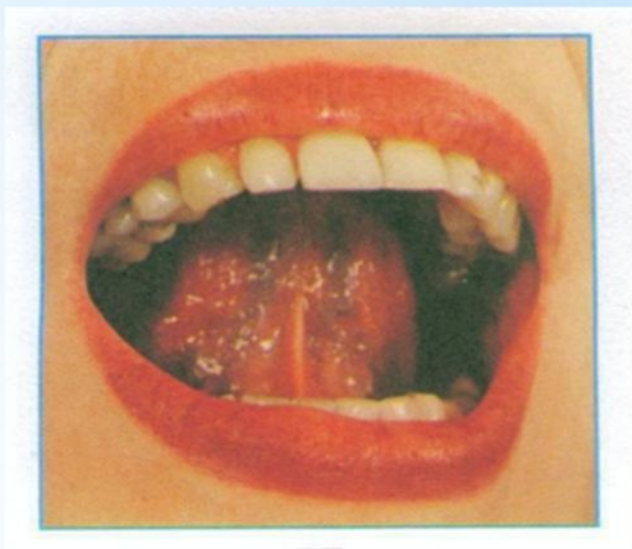
Приоткрыть рот и кончиком языка «почистить» верхние зубы с внутренней стороны, делая движение языком из стороны в сторону.

* ОРЕШКИ



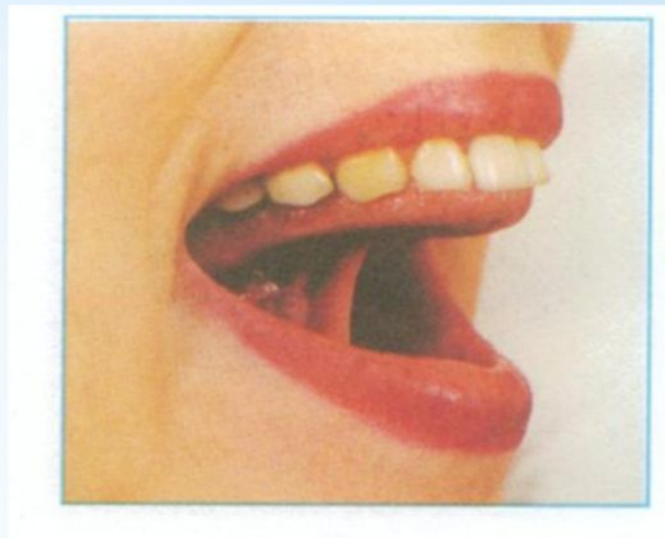
Рот закрыт. Кончик языка с напряжением упираться то в одну, то в другую щеку так, чтобы под щекой надувались «шарики-орешки».

* МАЛЯР



Улыбнуться, открыть рот и погладить кончиком языка твердое небо, делая движение языком вперед-назад. Выполнить 3-4 раза

*ЛОШАДКА



Улыбнуться, открыть рот, поднять язык вверх, присосать к верхнему нёбу кончик языка. Щёлкать языком. Челюсть неподвижна, широкий язык за верхними зубами и не подворачивается внутрь. Выполнять 5-6 раз.

Акустико – артикуляционный образ звука

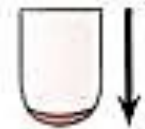
С



Губы - улыбаются.



Зубы - заборчиком.



Кончик языка - за нижними зубами.



Боковые края языка сильно прижаты изнутри до верхних коренных зубов



Посередине языка проходит холодный воздух.

Горлышко - отдыхает, спит.



С





Определение места звука в слове

3. Определи место звука С в названии картинок. Проведи линии: к первому окошку домика, если слово начинается со звука С, к среднему — если звук С находится в середине слова, к последнему — если звук С в конце слова.

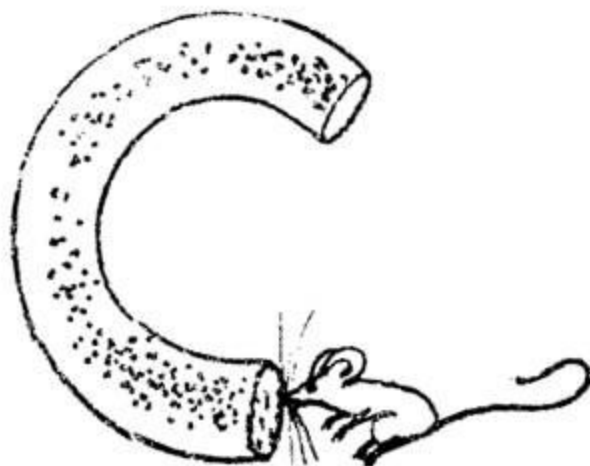


Звуковой разбор слова

4. Назови картинку. (Сани.) Раскрась звуковую схему слова.



На что похожа буква С



АС ОС ЫС УС

АС АС АС АС

ОС ОС ОС ОС

УС УС УС УС

ЫС ЫС ЫС ЫС



Игра «Добавь слог»

СА

СЫ

ЛИ...

О...

РО...

КО...

ПЛАК...

ВЕ...



РАДОСТНОЕ

спасибо за внимание



РАДОСТНОЕ