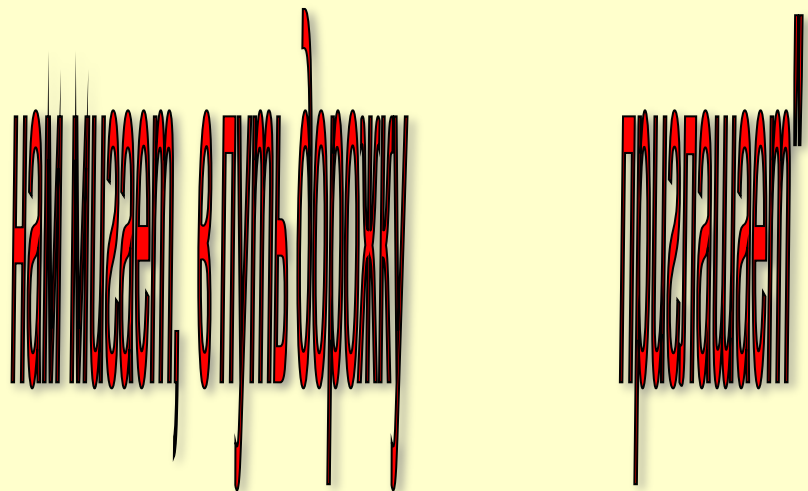


# *Внеклассное занятие*



Классный руководитель: Свалова И.А.

Сегодня мы совершим путешествие в Страну дорожных знаков. Ребята, вы знаете что в больших городах по дорогам движется очень много машин и автобусов. И никто никому не мешает. Это потому, что есть строгие правила для машин и пешеходов. Перейти с одной стороны улицы на другую не просто. Сегодня мы посмотрим, как вы знаете правила уличного движения. Первым, кто нам встречается в Стране дорожных знаков...

**Моё имя Светофорик,**

**Я в милиции служу.**

**Я о правилах дорожных вам, ребята, расскажу.**


**В наше время невозможно**

**Жить без азбуки дорожной.**


**Чтоб дорогу перейти, - во все стороны гляди!**




# Начнем путешествие с повторения сигналов светофора.



Если красный огонь у него на груди,  
На опасный сигнал никогда не ходи!



Если желтым глазком светофор подмигнет,  
Приготовься идти – он сигнал подает.



А когда на пути свет зеленый горит,  
Можно смело шагать – перекресток открыт.

*Нужно слушаться без спора указаний светофора.  
Нужно правила движения выполнять без возражения.*




*Должен помнить пешеход:  
Перекресток – переход.  
Есть сигналы светофора –  
Подчиняйся им без спора.*


**Правил дорожных на свете немало,  
Все бы их выучить вам не мешало.  
Но основное из правил движенья  
Знать как таблицу должны умноженья.  
Если хочешь живым и здоровым  
остаться, -  
На мостовой не играть, не кататься.**









Кто из этих ребят  
поступает правильно, а кто  
нет?




И проспекты, и бульвары,  
Всюду улицы шумны.  
Проходи по тротуару  
Только с правой стороны.







Кто из этих ребят  
поступает правильно, а кто  
нет?

Край тротуара – это граница,  
Здесь полагается остановиться.  
Кто, на дорогу не глядя, идет,  
Рано иль поздно в беду попадет!








Кто из этих ребят  
поступает правильно, а кто  
нет?

Футбол – хорошая игра  
На стадионе, детвора.  
Хоккей – игра на льду зимой.  
Но не играй на мостовой!

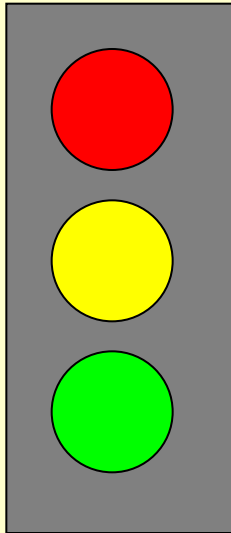






# Загадки

Что за чудо – этот дом?  
Окна светятся кругом,  
Носит обувь из резины  
И питается бензином.



Он известен на весь мир,  
Он на улице широкой,  
Самый главный командир.  
С площадей и перекрестков  
На меня глядит в упор.  
С виду грозный и серьезный  
Очень важный ...




**Рассмотри рисунок и скажи:**

**Какие места ты считаешь**

**опасными?**









Сейчас я буду задавать вам вопросы, а вы, если согласны, будете отвечать хором: «**Это я, это я, это все мои друзья!**»

### **Вопросы:**

- *Кто из вас идет вперед только там, где переход?*
- *Кто летит вперед так скоро, что не видит светофора?*
- *Знает кто, что красный свет – это значит «хода нет»?*
- *Свет зеленый появился – смело двигаюсь вперед?*
- *Кто из вас, идя домой, держит путь по мостовой?*

**Город, в котором с тобой мы живем,  
Можно по праву сравнить с букварем.**

**Вот она, азбука, - над головой.**

**Азбукой улиц, проспектов, дорог**




**Город дает нам все время урок.**

**Азбуку города помни всегда,**

**Чтоб не случилась с тобою беда!**



дикие животные дорожные работы скользкая дорога



подача звукового сигнала запрещена

обгон запрещен



въезд запрещен

# Знатоки, отвечайте!



1. Где пешеходы должны ходить, находясь на улице?
2. Кому дает команды пешеходный светофор?
3. Когда надо начинать переход улицы, если на перекрестке есть светофор?
4. Где должны ходить пешеходы, если нет тротуара?
5. Сколько сигналов у светофора?
6. Что обозначает красный сигнал светофора?
7. Почему по тротуару нужно идти по правой стороне?
8. Можно ли начинать переходить улицу на желтый сигнал светофора?
9. Что категорически запрещается делать на улицах и дорогах?
10. Назовите основные правила езды на велосипедах.  
Что можно и что нельзя?
11. Можно ли разговаривать с водителем во время движения?
12. Как называется палочка у милиционера-регулировщика?
13. Как должен поступить велосипедист, если увидел знак «Движение на велосипедах запрещено»?





Везде и всюду правила,  
Их надо знать всегда.  
Без них не выйдут в плаванье  
Из гавани суда.  
Выходят в рейс по правилам  
Полярник и пилот.  
Свои имеют правила  
Шофер и пешеход.



*Таблицу умножения,  
Как нынешний урок,  
Запомни эти правила  
Движенья назубок.*



По городу, по улице  
Не ходят просто так.  
Когда не знаешь правила,  
Легко попасть впросак.  
Все время будь внимательным  
И помни наперед:  
Свои имеют правила  
Шофер и пешеход.

Сегодня мы узнали много нового и интересного. Правила движения очень важны. Знать их должен и взрослый и ребенок. И вы как следует запомните их. Не нарушайте правил, и тогда у нас не будет несчастных случаев на дорогах, и вы вырастите крепкими и здоровыми.

**Экзамен важного значенья**

**Держи по правилам движенья.**

**Юные граждане Тани и Пети,**

**Твердо запомните правила эти.**