

**Муниципальное казённое дошкольное  
образовательное учреждение  
детский сад № 53**

Примерный комплексно-тематический план  
работы в старшей группе в рамках проекта

**«Поклонимся великим тем  
годам»**



**Я ПОМНЮ!**

**Авторы: Тулюсина Е.В., Михеева О.В.**

# Содержание:

- *Великая Отечественная война*
- *День Победы*
- *Герои Коврова*



**Я ПОМНЮ!**

## Предпосылки к определению цели:

Дети видят новую книгу и военный атрибут- горн (возможно картинку). Дети спрашивают воспитателя, что это за предмет? Воспитатель предлагает прочитать рассказ Николая Богданова "Бессмертный горнист". После обсуждения книги у детей возникает желание прочитать еще книги о войне, о подвиге детей на войне. Воспитатель предлагает устроить выставку прочитанных книг о войне.



**Цель детей:**

**Найти и прочитать книги о войне,  
сходить в библиотеку.**



## **Региональный компонент:**

- **Стела А.В.Лопатин,**
- **Улица имени Лопатина,**
- **Презентация**  
**"А.В.Лопатин"**
- **Вечный огонь, Аллея героев**
- **Встреча с ветеранами**



## Встреча с ветеранами



Аллея героев



## Стела А.В.Лопатин



# **Взаимодействие с семьей:**

**Консультации: "Какие книги о войне прочитать детям"**

**- "Как познакомить ребёнка с праздником "День Победы".**

**- Папка – передвижка «9 мая – День Победы».**

**- Советы родителям «Как рассказать детям о войне».**


**- Подбор худ. лит-ры о ВОВ для выставки**

**- Рекомендации родителям по лексической теме «9 Мая – День Победы».**

**-Выставка рисунков, поделок детей, сделанных совместно с родителями для оформления зала к празднику.**

**-Привлечение родителей к подготовке военно-патриотической игры «Зарница».**

**Выставка рисунков,  
поделок детей,  
сделанных совместно  
с родителями**






# Изменения в среде:

<b>Центр</b>	Изменения в ПРС и создание условий для самостоятельной деятельности
<b>Центр творчества</b>	Подборка различных материалов для продуктивной деятельности детей: коробочки, цв. бумага и картон, клей, пластилин, альбом для рисования. и др.(для изготовления подарков ветеранам). Офицерская линейка, трафареты военной техники, раскраски "Солдаты Отчизны", "Военная техника" и др.
<b>Речевой центр</b>	Подборка наглядно – дидактического материала на тему Великой Отечественной Войны и солдатских будней.
<b>Научный центр</b>	Военные энциклопедии ("Награды военных лет", "Пионеры-герои")
<b>Центр двигательной активности</b>	Спортивный инвентарь(кегли, игра "Городки", кольцоброс), красные флажки, канаты (Спортивное соревнование «На защите Родины»,Эстафета «Полоса препятствий»,Подвижная игра «Шагаем на параде».,Спортивное упражнение «Салют»)
<b>Книжный центр</b>	С.М. Георгиевская "Галина мама",В.Ю. Драгунский "Арбузный переулок", А.М. Жариков. "Смелые ребята". "Максим в отряде", Л.Кассиль «Рассказ об отсутствующих», К.Г. Паустовский"Стальное колечко", Шишов А. "Лесная девочка. " и др.
<b>Центр сюжетно-ролевых игр</b>	Атрибуты для сюжетно – ролевых игр на военную тематику: пилотки, гимнастерка, горн, пистолеты пластмассовые, пограничный столб, военные знаки отличия,
<b>Центр дидактических игр</b>	Дидактические игры с патриотическим содержанием: "Военная тайна, "Разведчики" и др
<b>Центр конструирования</b>	Конструктор напольный, Конструктор "Лего", схемы постройки военных машин, военного оружия
<b>Центр музыки</b>	Подборка песен военных лет "Катюша", "Синий платочек", "День Победы", "А закаты алые" и др.
<b>Центр театрализации</b>	Предметы военной одежды, пилотки, горн, барабан, нагрудные военные значки, пл.пистолеты и автоматы

## Книжный центр

## Речевой центр

## Центр творчества





Центр творчества



# Научный центр

# Центр дидактических игр

# Центр конструирования




Центр  
двигательной  
активности

Центр сюжетно-  
ролевых игр

Центр музыки

Центр  
театрализации



<p><b>Задачи</b></p>	<p><b>Беседы в совместной деятельности, в режимных моментах. Исследовательская деятельность</b></p>	<p><b>ООД Познавание</b></p>	<p><b>Художественная литература</b></p>	<p><b>Художественное творчество</b></p>	<p><b>Дидактические игры (словесные)</b></p>	<p><b>С/р, театральные игры, возможная тематика</b></p>
----------------------	---	----------------------------------	---	---	--	---

<p><b>Воспитательные:</b>          Воспитывать чувство гордости за свой народ, стремление быть похожими на тех солдат, которые отстояли нашу Родину.          Воспитывать уважение к ратным подвигам бойцов и командиров, гордость за свой народ, любовь к Родине.          Воспитывать уважение к защитникам Отечества, памяти павших бойцов, ветеранам ВОВ.</p> <p><b>Развивающие:</b>          Развивать знание о детях-героях военных лет,          Развивать интерес к работе по созданию подарка ветерану.          Развивать познавательную активность, память, логическое мышление.          Развивать физические качества, через подвижные, коммуникативные, сюжетно-ролевые игры, эстафеты.          Развивать конструкторские способности и умения.</p> <p><b>Обучающие:</b>          Расширять и систематизировать знания детей о Великой отечественной войне.          Продолжать формировать у детей умение использовать различные приемы лепки.</p> <p>Продолжать формировать у детей умение задумывать сюжет рисунка.          Совершенствовать умение пользоваться простым карандашом.</p>	<p>«Детям - о Великой Отечественной войне».          «Символы Победы - ордена, медали и знамена».          « История георгиевской ленточки».          «Дети военных лет»          Экскурсия к памятнику «Вечный огонь»  <b>РАССМАТРИВАНИЕ АЛЬБОМОВ</b>          «О детях героях»,          «Великая Отечественная война», «Памятники героям», «Военная техника».  <b>РАССМАТРИВАНИЕ ПЛАКАТОВ:</b>          «Родина – мать зовет»,          «На страже мира»  <b>ПРОСМОТР ПРЕЗЕНТАЦИЙ</b>          «Война в фотографиях»,          «22 июня», «И дети тоже победили в той войн</p>	<p>"Главный праздник- День Победы"</p>	<p>А. Митяев «Землянка»;          «Мешок овсянки».          Л.Твардовский «Танкисты»          Письмо мальчика на фронт          Отрывок С. Михалкова «Быль для детей»</p>	<p>Лепка: «Военная техника»          Рисование «Священная война»,          «Вечный огонь»          Приложение: «Я служу Отчизне!»          Выставка совместных рисунков с родителями «У войны не детское лицо»</p>	<p>«Что в военном пакете?»,          «Найди город на карте»,          «О каком городе говорю»,          «Определи род войск».</p>	<p>"Военные врачи",          "Разведчики",          "Ура! Победа!"</p>
---	---	--	---	--	---	--

## **Итог:**

- Поздравление ветеранов ВОВ.
- Подготовка и презентация выставки книг о ВОВ
- Выставка детских рисунков на тему: «У войны не детское лицо»
- Музыкально-патриотический праздник, посвященный Дню Победы.

## **Итоговое событие**

- Военно-патриотическая игра «Зарница»



# «У войны не детское лицо»





**ЗАРНИЦА**





**ЗАРНИЦА**

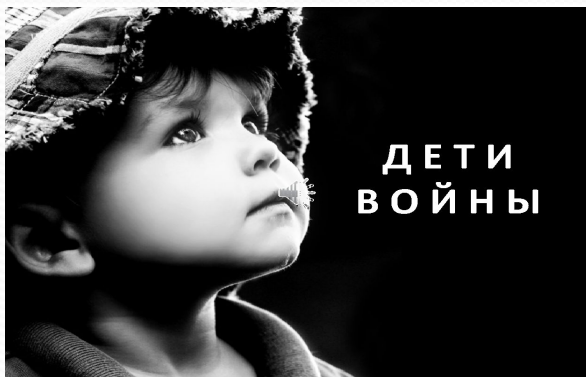
## Поздравление ветеранов ВОВ



## ИСПОЛЬЗУЕМЫЕ РЕСУРСЫ



Ààèÿ Êóöâíêî – Äåðè âîéíû (www.petamusic.ru).mp3



Плейкаст «Я помню, я горжусь!»

<http://www.playcast.ru/view/5600329/04f9d8d5732e23f0c04bac8efa43cbfa6d7434b9pl>

**Все фотографии детей размещены с  
официального разрешения родителей ( законных  
представителей)**

**Спасибо за внимание.**

**Приглашаем к  
сотрудничеству.**



**Я ПОМНЮ!**