

МОУ Шатровская СОШ

Коррекционное занятие .

**Тема: Развитие познавательной
сферы обучающихся.**

6 класс.

Задачи:

- 1. Создать благоприятный психологический климат на занятии.*
- 2. Развивать концентрацию внимания.*
- 3. Развивать творческое воображение у обучающихся.*
- 4. Развивать грамматические навыки у обучающихся.*
- 5. Развивать зрительную память.*

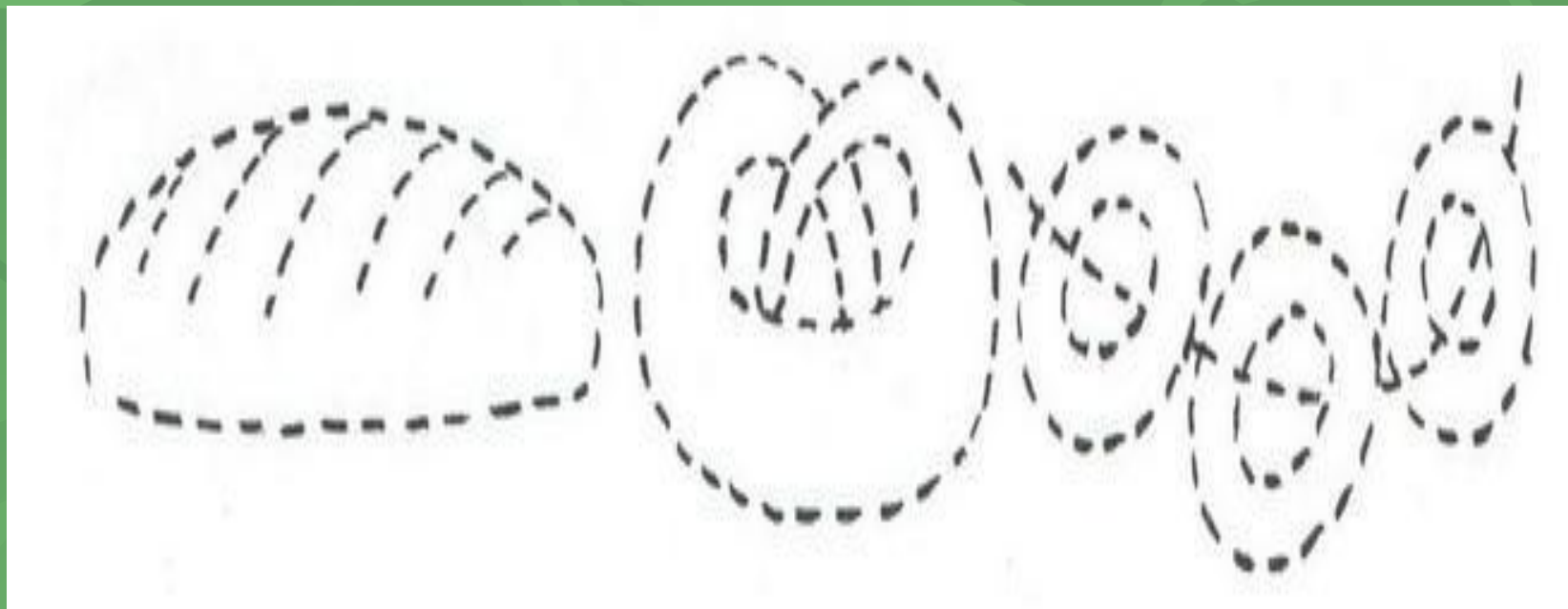


*Ритуал начала занятия:
«Ребята, давайте улыбнёмся
друг другу, пожелаем себе и
другим хорошего настроения и
удачи во всём.»*




Упражнение №1 « Обведи по контуру»

Скажи, что изображено на картинке.



Упражнение № 2. «Сосчитай фигуры»



Упражнение № 3. «Составь рассказ по картинке».

первые

появятся

пришла

зелёные

почки

скоро

весна

на

набухли





пришла

листочки

деревьях

Упражнение № 4.
Физминутка для глаз.
Посмотри внимательно на
картинки









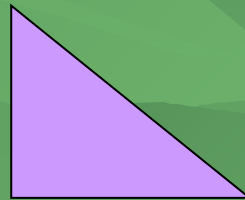


Упражнение № 5.

Посмотри внимательно на картинки.

Запомни фигурки.

Как называются эти фигуры?



Упражнение №6. Составь рассказ по картинке.



Проверь себя!

Наступила осень. Листья пожелтели. Девочки гуляли в парке, и собирали разноцветные листья. У них было хорошее настроение. Рядом с ними гуляла собачка.

Упражнение № 7. Расшифруй предложение.

5	2		9	10	7	6	1	11	4
---	---	--	---	----	---	---	---	----	---

5	6	8	6	1	3	2
---	---	---	---	---	---	---

1	2	3	4	5	6	7	8	9	10	11
д	ы	ц	я	м	о	г	л	с	е	н



Мы сегодня молодцы.





Подводим итог занятия. Ребята что вам понравилось на занятии? Какое у вас настроение после занятия?





До свиданія!

