

# Проект

## «Птицы – наши друзья»



Подготовили:  
1 А и 2 В классы  
МБОУ СШ № 17  
г Красноярск  
2017г



*«Птицы - наши  
друзья»*



# Проблема



Почему мы птиц называем своими  
друзьями?

Оказание помощи пернатым  
друзьям.



# Тип проекта

Творческий,  
познавательный  
долгосрочный



# Участники проекта

ученики 1 А и 2 В классов,  
родители.

Руководитель  
проекта:

Малышева В Н .



# Продолжительность проекта

**долгосрочный  
(4 месяца)**

■ **Январь-апрель**

# Гипотеза

- Если с детства прививать осознание необходимости помогать птицам не только зимой, но и в другие времена года, это позволит вырастить заботливых людей с экологической культурой





# Цель

Воспитать экологическое сознание, направленное на защиту и заботу о птицах.

Научиться быть милосердными.



# Задачи

1 расширить знания, полученные при наблюдении за птицами

2 Развивать познавательный интерес и любознательность в процессе наблюдения за поведением птиц.




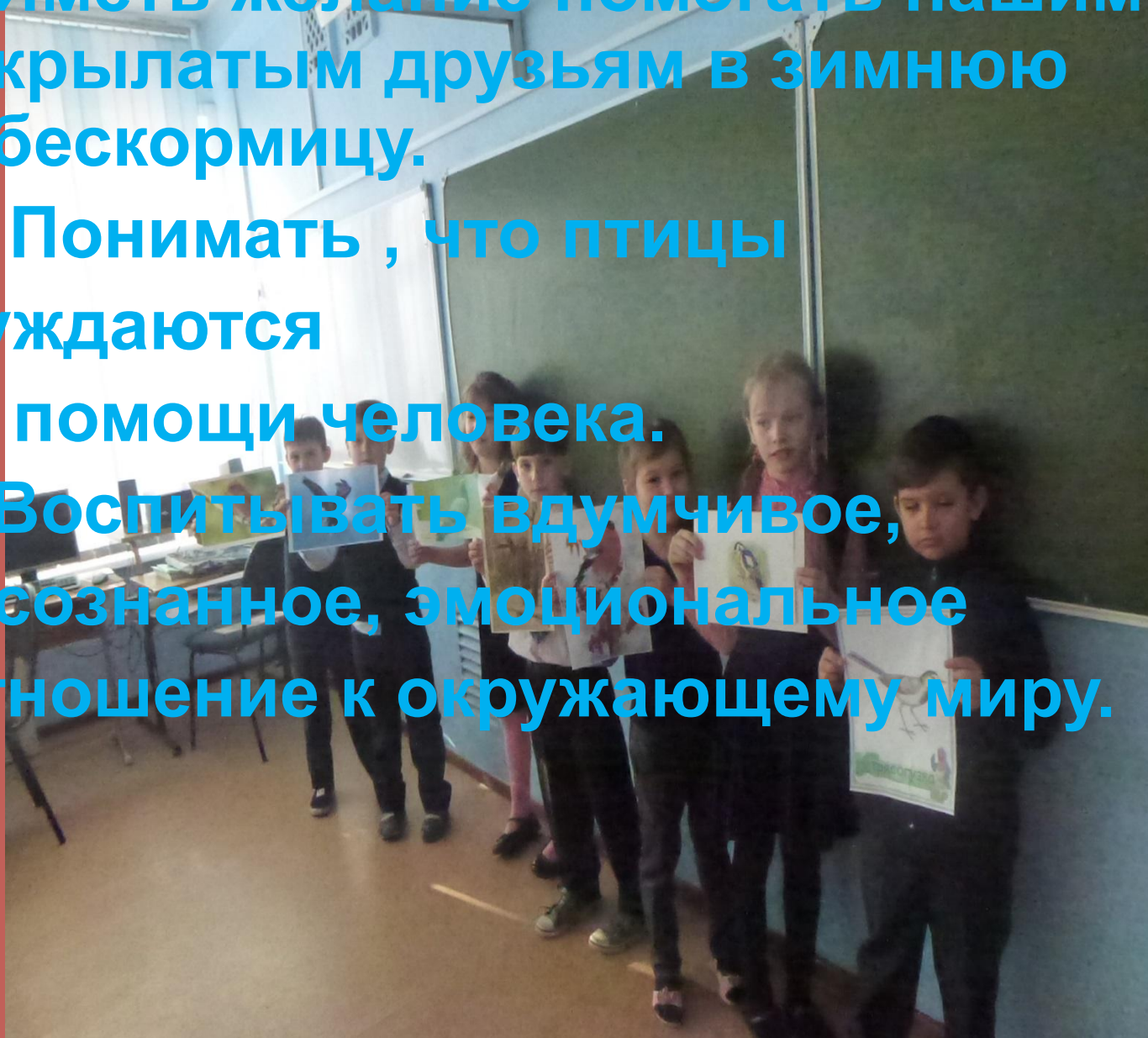
- **Иметь представления о знакомых птицах, их образе жизни и поведении, о связи с окружающей средой, роли человека в жизни птиц.**



**3 Иметь желание помогать нашим крылатым друзьям в зимнюю бескормицу.**

**4 Понимать, что птицы нуждаются в помощи человека.**

**5 Воспитывать вдумчивое, осознанное, эмоциональное отношение к окружающему миру.**



# Ожидаемые результаты

Наблюдая за птицами и помогая им, у детей сформируется эмоциональное отношение к миру природы,

они научатся радоваться, огорчаться, удивляться, природным объектам. Мир природы станет неотъемлемой частью мира каждого ребенка.

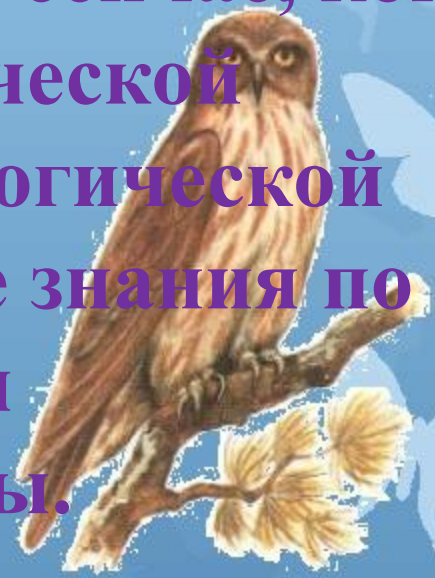
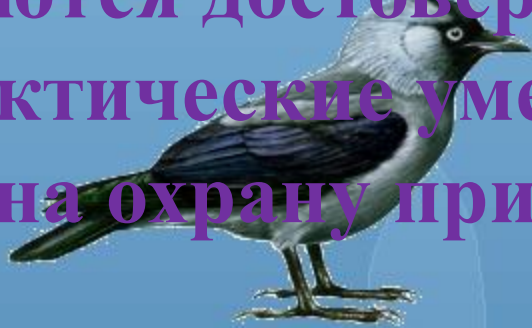
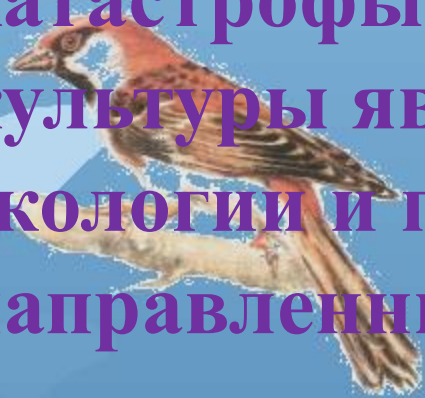

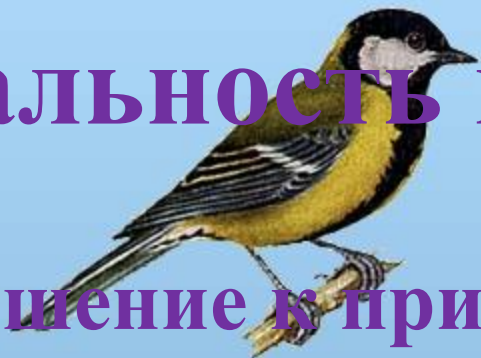
Дети научатся практическим действиям по охране природы.

У детей появится желание общаться с природой и отражать свои впечатления через различные виды деятельности.

Они научатся контролировать свои поступки, поведение при общении с природой, чтобы не причинять ей вреда.

# Актуальность проекта.

Бережное отношение к природе, осознание важности ее охраны, формирование экокультуры и природоохранного сознания необходимо воспитывать именно сейчас, когда мир находится на грани экологической катастрофы. **«Детицы - наши друзья»** фундаментом экологической культуры являются достоверные знания по экологии и практические умения направленные на охрану природы.



# Организация проекта

- Наблюдения за птицами
- Изучение познавательной литературы
- Беседы о птицах
- Изготовление кормушек, размещение в парке
- Экскурсии в школьный парк, кормление птиц

# Этапы

## I Подготовительный этап

- Договориться с родителями об изготовлении кормушек дома вместе с детьми.
- Подобрать художественную литературу по теме для чтения.







## Реализация проекта

-Теоретическая часть:

составление плана мероприятий,  
разработка мероприятия.

- Практическая часть:

1. Создание кормушек с помощью родителей.
- 2 Развешивание кормушек на участкешкольного парка.
- 3 Создание презентации № Птицы-наши друзья!»
- 4 (беседы, чтение худ. литер.)

III Заключительный  
этап

-  
Презентация проекта




# Механизм выполнения

- 1 Создание условий для выполнения проекта
- 2 Составление плана мероприятий
- 3 Наблюдение за птицами
- 4 Познавательные занятия: рисование, лепка, развитие речи, аппликация.
- 5 Психогимнастика: изображение птиц с разным настроением.
- 6 Чтение художественной литературы: Е. Чарушина, В.Бианки и др. авторов.

**7 Экскурсии в школьный парк.**

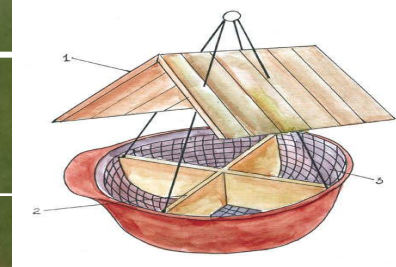
**8 Экологические мероприятия: «Покормите ПТИЦ ЗИМОЙ».**



# План мероприятий



№	Мероприятия	Сроки проведения
1	Изготовление и развешивание кормушек (дети –родители, ученики, учитель	январь
2	Беседа «Синичка – невеличка»	январь
3	Чтение произведения «Где обедал воробей»	январь
4	Беседа «Меню для птиц»	январь
5	Наблюдение за повадками и поведением птиц на кормушке	январь –апрель
6	Экскурсия в школьный парк	январь



**7** Конкурс на лучший рисунок  
«Птичье кафе»  
(дети + родители)

**Февраль**

**8** Чтение художественной  
литературы по теме проекта

**Январь – Март**

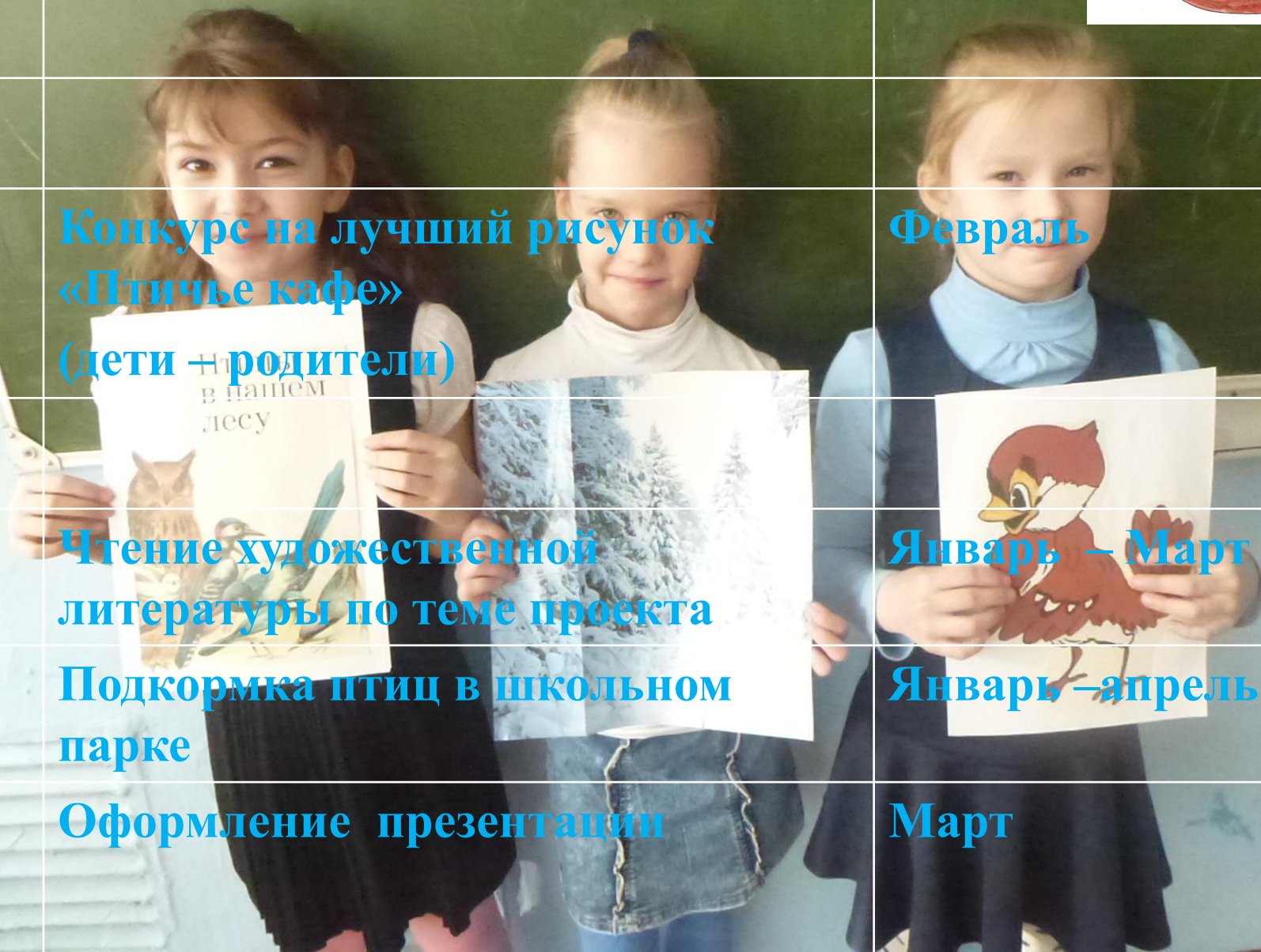
**9** Подкормка птиц в школьном  
парке

**Январь – апрель.**

**1** Оформление презентации

**Март**

**0**



# Самые прекрасные существа в мире.



Приложение.

# ■ СОЧИНЕНИЯ О ПТИЦАХ





# Сочинения детей.

Сочинение ученика 1 «А» класса Манчук Егора.  
«Помогите птицам»

Зима.

Холодное время года, когда всем птицам приходится тяжело.

Из-за морозов и снега, птицам трудно находить себе корм.

Многие виды птиц улетают на зиму в теплые края.

А воробьи, снегири и синички, сороки и другие птицы всегда рады, когда люди им дают корм.

Мы должны помогать птицам зимой, а весной они будут снова нам петь песни.



# Наблюдательные и внимательные.



# «Покормите птиц зимой».

Сочинение ученицы 1 «А» класса Вершковой Ульяны.

Скоро наступит зима. Наметёт огромные сугробы снега.

Водоёмы покроются льдом.

Деревья наденут снежные шапки.

Куда бедным птицам деться?

Как спрятаться от злого ветра и жуткого холода?

Вот и сидят они на проводах, на ветках деревьев.

Нахохлились, будто обиделись на что-то, пёрышки свои распушили. Надеются так согреться.

# Мы – друзья птичек.



# «Жизнь птиц зимой».

Сочинение ученика 1 «А» класса Малина Егора.

Что для зимующих птиц важно в суровые морозы?

Важно быть сытыми.

Еда помогает выработать энергию.

Благодаря этой энергии птицы согреваются.

А как прокормиться, когда вокруг снега видимо-невидимо!

На реке лёд, ягоды замёрзли, лапкам от мороза холодно.

Многие птицы улетают осенью в тёплые края. Но те, которые остаются, не смогут обойтись без помощи человека. Все эти пернатые нам хорошо знакомы: воробьи, вороны, сороки. Они наши друзья. Птицы обязательно помогут нам весной. Они прилетят и убьют вредителей в саду и на огороде.

Накормите птичек.





# «Помогите птицам пережить зиму!»

Сочинение ученика 1 «А» класса Якунина Богдана.

Люди могут помочь птицам пережить злую холодную зиму. Совсем не сложно сделать несколько кормушек и повесить их на ветки в саду, в парке. Пусть птички прилетают и радуются. Для кормушек подойдут пустые пластиковые бутылки, коробки, упаковки из-под молока. Кормушку легко сделать из двух дощечек или картонок. Над столом для птичек должна быть крыша. А то снегом корм засыпать будет. Берегите птичек. Они – наши маленькие друзья.

# Полезны-поедают вредителей. Сохраняют урожай.



# «Как же накормить птичек зимой?»

Сочинение ученицы 1 А класса Курган  
Вики

Кормить пернатых очень просто.

Птицы будут рады любому корму.

Хлебные крошки и зёрнышки соберут много птичек.

А синички любят сало, только его нужно нарезать мелкими кусочками.

Только сало не должно быть солёным, это вредно для синиц.



**СПАСИБО ЗА  
ВНИМАНИЕ**

