



# Деление с остатком



Девиз урока:





То, что знаешь -  
не скрывай,  
на вопросы  
отвечай!



35 9 21 32 42 8 12

Ц О О Д Ы М Л

МОЛОДЦЫ






**48 : 2**

12





**7 : 3**

24





**36 : 3**

**?**



7 : 3

?




*Тема урока:*

*Деление  
с  
остатком*




# Цели урока:

- узнать, что такое остаток;
- научиться делить числа с остатком;
- развивать внимание;
- умение рассуждать.




$$7 : 3 = 2 \text{ (ост. 1)}$$



7 разделить на 3, получится 2 и 1 в остатке

*или*

делимое 7, делитель 3, частное 2, остаток 1









- Делим солнце
- Чур, на всех!
- Делим дождик
- Чур, на всех!
- Но часто получается
- Не делится на всех.
- Разделим то, что делится
- Остаток пусть останется.




**Физкультминутка**



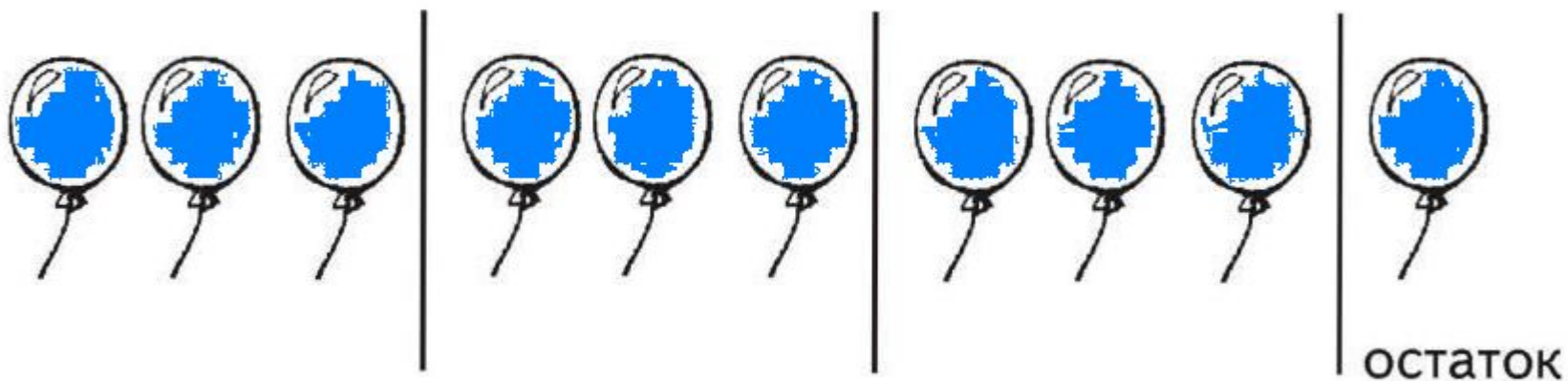
# Работа в группах



*Домашнее  
задание:  
учебник, стр. 26,  
№ 4, 5 (№4 –  
разобрать).*



# ДЕЛЕНИЕ С ОСТАТКОМ



$$10 : 3 = 3 \text{ (остаток } 1)$$

