



Математические ребусы. 2 класс.

Company name

Правила составления

математических ребусов

- 1. Если вы видите перед словом или картинкой запятую, то нужно убрать первую букву с этого названия. То же самое нужно сделать, если запятая стоит в конце слова. Когда около картинки две запятых, то убирается две буквы соответственно.**

2. Если *цифры*, обозначающие последовательность букв в слове зачеркнуты, то их необходимо выбросить из него. То же самое касается и букв.

3. Если картинка изображена вверх тормашками, то отгадку нужно читать в обратном порядке: справа - налево.

4. Когда рядом с картинкой стоят цифры, поменянные местами, то и в названии самого предмета нужно поменять местами буквы, которые стоят в последовательности с указанными цифрами.

5. Для ребусов используется только слова, отвечающие на вопрос кто? или что?

6. Указатель в виде стрелки или математический знак «равно» обозначает, что нужно заменить буквы одну другой.


7. В ребусах одно значение может быть расположено внутри другой картинке, за ней или под ней. Тогда применяйте слова: В, НА, НАД, ПОД, ЗА.

8. Цифры, стоящие в ряд около изображения, обозначают, что нужно использовать из этого значения буквы в указанной последовательности цифр.




Разгадай ребусы






K



”

T

404



'







9

B

=

C

1

дцать



4

M

C




”

”



”

NE



ОТВЕТЫ.

1. Восемь

6. Десять

2. Крот

7. Одиннадцать

3. Число

8. Сумма

4. Конус

9. Сложение

5. Минус

10. Отрезок

**СПАСИБО ЗА
ВНИМАНИЕ**

