

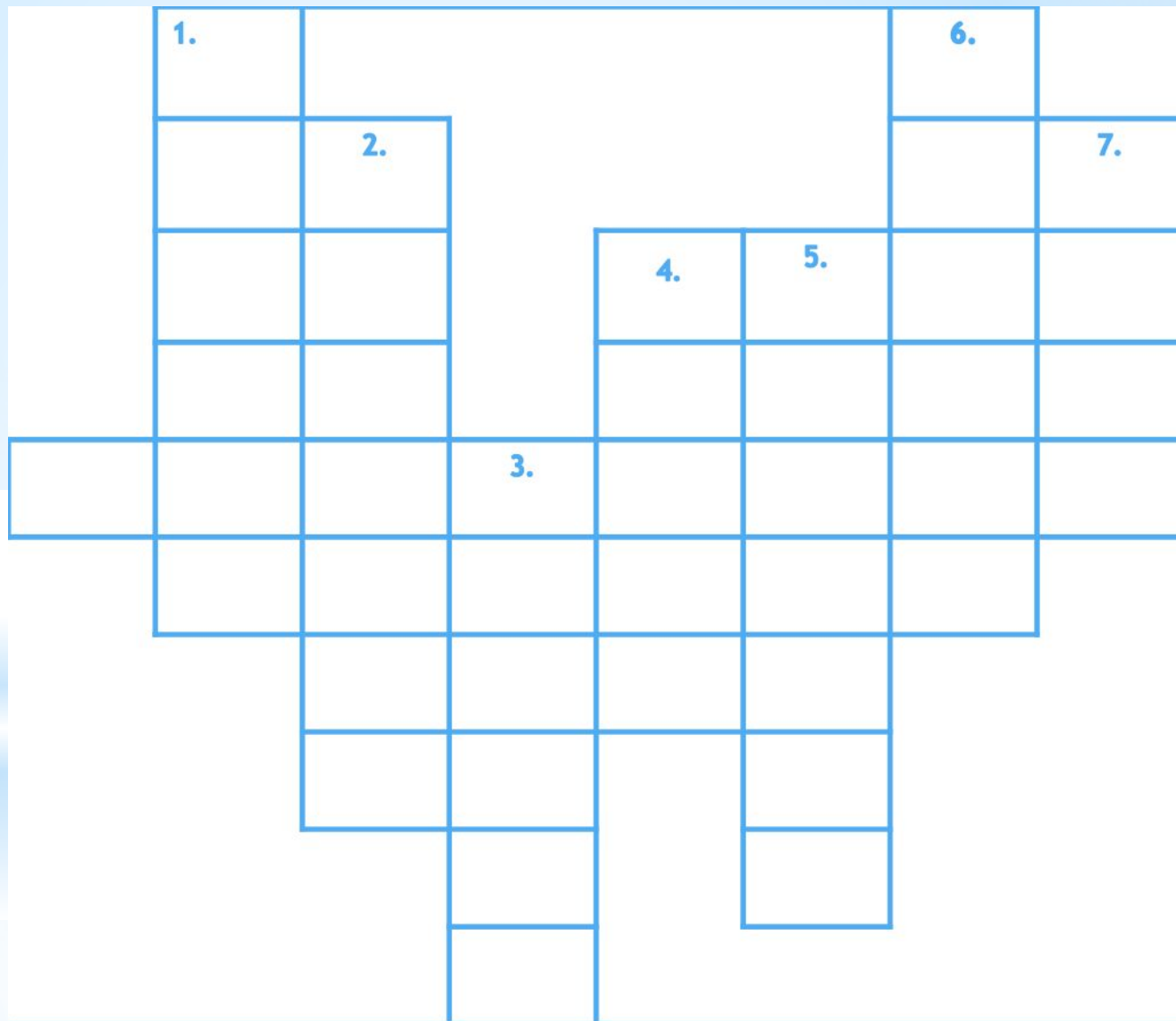
**ТЕМА:**  
**ЭКОЛОГИЧЕСКАЯ**  
**БЕЗОПАСНОСТЬ**

**Урок окружающего мира в 3 классе**

**Провела:** учитель начальных классов Боздунова О. М.



# Кроссворд





# Кроссворд



1. С					6.	
О	2. М					7.
Б	У		4.	5.		
А	Х					
К	О	3.				
А	М					
	О					
	Р					



# Кроссворд



1. С					6.	
О	2. М					7.
Б	У		4.	5.		
А	Х					
К	О	3. Л				
А	М	А				
	О	Н				
	Р	Д				
		Ы				
		Ш				

# Кроссворд



1. С				6.		
О	2. М					7.
Б	У		4. Г	5.		
А	Х		Р			
К	О	3. Л	О			
А	М	А	З			
	О	Н	А			
	Р	Д				
		Ы				
		Ш				

# Кроссворд



1. С					6.	
О	2. М					7.
Б	У		4. Г	5. П		
А	Х		Р	О		
К	О	3. Л	О	Г		
А	М	А	З	А		
	О	Н	А	Н		
	Р	Д		К		
		Ы		А		
		Ш				




# Кроссворд



1. С					6. М	
О	2. М				О	7.
Б	У			4. Г	5. П	Л
А	Х			Р	О	Н
К	О	3. Л	О	Г	И	
А	М	А	З	А	Я	
	О	Н	А	Н		
	Р	Д		К		
		Ы		А		
		Ш				

# Кроссворд



1. С					6. М	
О	2. М				О	7. З
Б	У			4. Г	5. П	Л М
А	Х			Р	О	Н Е
К	О	3. Л	О	Г	И	Я
А	М	А	З	А	Я	
	О	Н	А	Н		
	Р	Д		К		
		Ы		А		
		Ш				

# Кроссворд



1. С					6. М		
О	2. М				О	7. З	
Б	У		4. Г	5. П	Л	М	
А	Х		Р	О	Н	Е	
Э	К	О	Л	О	Г	И	Я
А	М	А	З	А	Я		
	О	Н	А	Н			
	Р	Д		К			
		Ы		А			
		Ш					

# ЭКОЛОГИЯ



ЭКОЛОГИЯ

"экос"

"логос"



дом



наука



Э-----кая б-----ость

Экологическая  
безопасность

# Цели урока:


- Узнаем, что такое экологическая безопасность.
- Будем учиться соблюдать правила экологической безопасности.
- Научимся очищать воду в домашних условиях.

# фикси- советы

# Цепь загрязнения



# Цепь загрязнения





# Пути поступления загрязняющих веществ в организм человека



Воздух

Вода

Продукты  
питания

# Экологическая безопасность –

**это защита человека от  
вредного воздействия  
загрязнённой окружающей  
среды**

# Работа в парах


Воздух



Вода



Продукты  
питания





# Правила защиты от загрязненного воздуха:



- 1. Ходи по дороге, которую окружает зелень: деревья, кустарники; на которой движение транспорта поменьше.**
- 2. Не останавливайся на улице возле автомобиля с работающим двигателем.**
- 3. Отходи подальше от работающей машины.**
- 4. Старайся не находиться в тех местах, где накурено.**





# Правила защиты от загрязненной воды:



- 1. Не купайся в загрязнённых водоемах.**
- 2. Не пей воду в загрязнённых водоемах.**
- 3. Пей воду, очищенную с помощью фильтра или чистую воду в бутылках.**
- 4. Промывай продукты кипячёной водой.**





## **Правила защиты от загрязняющих веществ в продуктах питания:**



- 1. Не собирай ягоды, грибы, овощи, фрукты, лечебные травы вблизи автомобильных дорог, свалок и промышленных предприятий.**
- 2. Перед едой промывай овощи и фрукты в теплой кипячёной воде.**
- 3. Не ешь рыбу, выловленную из загрязнённой реки.**



**Пей только очищенную воду!**





## Очищающий элемент бытового фильтра



**Вывод:**  
**Лучше пить очищенную воду!**

# Цели урока:

- Узнаем, что такое экологическая безопасность, какие правила она включает.
- Будем учиться соблюдать правила экологической безопасности.
- Научимся очищать воду в домашних условиях.



**Экологическая безопасность –**  
это защита человека от вредного  
воздействия загрязнённой  
окружающей среды. Каждому из  
нас нужно соблюдать правила  
экологической безопасности в  
повседневной жизни.







**Спасибо за  
внимание!**