


На грибной полянке





**Здравствуй лес, дремучий лес,
Полный сказок и чудес!**

**Ты о чём шумишь листвою
Ночью тёмной, грозовою?**

**Что ты шепчешь на заре,
Весь в росе, как в серебре?
Кто в глуши твоей таится?
Что за зверь? Какая птица?
Всё открой, не утай.
Ты же видишь – мы свои!**

Учёные долгое время не могли решить, что это вообще такое грибы? К группам животных и растений они не подходят. В старину многие думали, что они появляются от росы, от ударов молнии, от гниения веществ. И в 19 веке их выделили в отдельное царство. В нашей стране 200 видов грибов. Грибники собирают 15 видов, а заядлые берут до 25.



Весной мы собираем грибы подснежники – сморчки. Летом, когда когда колосится рожь – колосовики.



сморчки



КОЛОСОВИКИ

А самая грибная пора – *осень*. Много любителей лесных прогулок приходит к нам в гости в эту пору и возвращаются домой с полными корзинами.





Отгадайте загадки!

**Стоит Лукашка,
Белая рубашка,
А шляпа надета
Шоколадного цвета.**

белый гриб



**Под осиной мужичок,
На нём красный колпачок.**



ПОДОСИНОВИК



Осиновик. Этот гриб иногда называют подосиновик, краснюк, красноголовик. Славится своим хорошим вкусом в жареном виде, используется также для супа и сушки. Единственный его недостаток- это то, что пока его очищают, моют и режут, он темнеет. Растет главным образом под осинами и похожих на осиновик опасных грибов нет.

**Под берёзой старичок,
На нём бурый колпачок,
И пиджак с пестринкой,
А сапожки с глиной.**



подберёзовик



**Нередко его называют подберезовик, колосовик, обабок.
По вкусу березовики мало уступают белым грибам, их также
жарят, варят, маринуют, солят, сушат.**

**Очень дружные сестрички
Ходят в рыженьких беретах,
Осень в лес приносят летом
Золотистые....**


ЛИСИЧКИ



**Стоит мальчонка,
Замаслена шапчонка.**



маслёнок

A close-up photograph of several brown mushrooms with smooth, rounded caps and thick, slightly tapered stems. They are growing on a forest floor covered in green moss and scattered brown, dried leaves. The background is a soft-focus forest floor with more greenery and fallen leaves.

**Нет грибов дружнее как эти,
Знают взрослые и дети.
На пеньках растут в лесу,
Как веснушки на носу.**

опята



**Вдоль лесных дорожек
Много белых ножек,
В шляпах разноцветных
Издали приметных
Собирай, не мешкай
Это ...**

сыроежки





ВОЛНУШКА



СВИНУШКИ

МОХОВИКИ





чёрные грузди



груздь горький



ДОЖДЕВИК



ШАМПИНЬОН



зеленушка

**трутовик
серно-жёлтый**



Несъедобные грибы

**Всем известен с давних пор,
Гриб нарядный – мухомор
На высокой ножке,
В юбке перелинке
А на красной шляпке –
Белые снежинки.**

мухомор



желчный гриб



**Есть старуха вредная,
На ней шляпа бледная,
И нога в ботинке,
На чулке пестринки.
Кто к ней прикоснётся,
Тот не проснётся.**

поганка



Из каких частей состоит гриб

шляпка



ножка

грибница

В природе всё взаимосвязано.

Деревья и грибы дружат между собой.

Грибы воду и соли.



Деревья дают питательные вещества, сахар.

грибы

птицы
звери
насекомые

деревья,
кустарники
травы

человек



Японские и американские учёные нашли в белых грибах вещества, противодействующие раку.



Смертельную ядовитую поганку используют в малых дозах для лечения холеры.



Из красного мухомора приготавливают разные гомеопатические средства.



Белка заготовливает на зиму до 600 г сухих грибов.

Грибом чагой лечат язву желудка и некоторые опухоли.






Во время Великой Отечественной войны медсёстры собирали трутовики и заменяли им вату, когда им не хватало перевязочного материала.

Запомни правила:

Не собирай грибы, которых не знаешь.

Не собирай грибы, в съедобности которых есть хоть малейшее сомнение.

Постоянно пополняй знания о грибах – тогда сомнений будет меньше.





Что обозначает этот знак?



Что нужно сделать?

Вы нашли в лесу гриб, но не знаете настоящий ли это белый гриб или ложный?

а/ оставить его на месте;

б/ срезать и взять с собой;

в/ попытаться определить его на вкус;

**г/спросить у друзей или
родственников;**



Что нужно сделать?

На полянке увидели мухомор. Что вы сделаете?

а/ пройду мимо;

б/ собью его палкой или ногой, т.к. он вреден для человека;

в/ раздвину траву, чтобы его лучше было видно;

г/ Вспомню слова учителя: «Всё в природе взаимосвязано.

Уничтожая одно, вы приносите вред многим.»





Помните, что в природе всё взаимосвязано. Не наносите ей вред.

КОНЕЦ

