

*«Мамочка,
с праздником!»*

***Творческий проект,
посвященный Дню Матери***
(подготовительная группа)

Воспитатель:
Дисикова Л.Н.



Вид проекта: творческий, групповой, кратковременный.

Сроки реализации: с 21 ноября по 25 ноября 2016г.

Цель проекта: формировать у детей целостное представление образа матери – хранительнице домашнего очага, играющей большую роль в жизни каждого человека. Углублять знания детей о культуре и традициях семейных взаимоотношений.

Задачи проекта:

- Обобщить знания детей дошкольного возраста о международном празднике «День матери».
- Развивать творческие способности детей через пение, танцы, художественную деятельность: создание поделок, рисунков и т.д.
- Развивать речь детей: диалогическую, монологическую, умение отвечать на вопросы развёрнутым ответом, аргументировать его; составлять связный рассказ из своего личного опыта и основываясь на полученных ранее знаниях; умение выразительно читать стихи; обогащать словарный запас детей.
- Воспитывать уважение к женщине, как человеку, дарующему жизнь, хранительнице домашнего очага, носительнице культурных ценностей этноса, цивилизации в целом.

Участники проекта: дети, родители, воспитатели.

План работы с 21 по 25 ноября

Дни недели	Формы и методы работы
Понедельник «День - затейник»	— подготовка методического материала по данной теме; — беседы с детьми о предстоящем празднике; — история создания праздника; беседы о маме; — обсуждение с детьми сюжетов игр, выбор атрибутов «Семья», «Праздник в семье», «К нам гости пришли», «Наша дружная семья»
Вторник «Литературная гостиная»	Чтение рассказов, сказок, стихотворений: — рассказы: Е.Пермяка «Как Миша хотел маму перехитрить», «Мамино горе», — сказки: «Кукушка» (ненецк.) обр. К.Шарова, «Айога» (нанайск.), «Сказки о глупом мышонке» С.Маршак, — стихи: С. Михалков «А что у вас?», А. Барто «Разлука», «Разговор с мамой», «Мама ходит на работу», М.Пляцковский «Мамина песенка», Е. Благинина «Мамин день»
Среда «Театральный день»»	— Инсценировка (пальчиковый театр, бибабо) «Волк и семеро козлят». — Слушание песен о маме. — Разучивание песен.
Четверг «Творческая мастерская»	— Рисование портретов мам на тему «Моя мамочка» — Раскрашивание раскрасок по теме «Семья». — Изготовление подарков для мам. — Изготовление стенгазеты «Мама-солнышко моё!»
Пятница «День открытых дверей для всех гостей»	Совместный досуг детей и родителей «Мамина улыбка».
Заключительный этап	Презентация проекта.


Мама,
солнышко моё
Очень я люблю



*Я вырежу сердечко из розовой бумаги,
Я сделаю открытку и маме подарю.
Чтоб знала моя милая, хорошая, родная,
Как сильно, беззаветно я ее люблю.*



*Мамино сердце – хрустальная чаша
Вечно заботы и ласки полно,
Мамино сердце бьется все чаще,
Нужно чтоб век не разбилось оно...*



*"Праздник с мамой встретим вместе,
для нее - стихи и песни!"*

*Что же за праздник готовится тут?
Видно, почётные гости придут!*



*Смотрите! У нас сегодня гости –
Почетные, важные самые!
Это самые дорогие и любимые мамы!*

*Каждой маме на земле
Поздравления звучат,
Ярким лучиком во мгле
Детские глаза горят.*



*Из цветной бумаги вырежу кусочек.
Из него я сделаю маленький цветочек.*



Мамочке подарок приготовлю я.




Самая красивая мама у меня!



Маму я свою люблю, ей подарок подарю.



*Я подарок сделал сам из бумаги с красками.
Маме я его отдам, обнимая ласково.*



*Мы любим вас! Мы ценим вас!
Об этом говорим сейчас.*




*Ведь "Мама" - первые слова,
И их забыть никак нельзя.*

*Мы завершаем вечер наш,
Но праздник будет продолжаться.
И чтоб не меркнул добрый свет
Глаз ваших — будем мы стараться.*



*Вас будем слушаться во всем
Не только в праздники, конечно.
Мечтаем только об одном —
Чтоб наши мамы жили вечно!*

The image features a vibrant autumn-themed background with a warm color palette of oranges, yellows, and reds. A large, semi-transparent white rectangular box is centered on the page, serving as a backdrop for the text. The text is written in a bold, red, sans-serif font. The words are arranged in three lines: "Спасибо" at the top, "за" in the middle, and "Внимание!" at the bottom. The exclamation mark in the final word is notably larger than the other characters. Scattered around the white box are several stylized leaves in various colors, including yellow, orange, and red, some with detailed vein patterns. The overall composition is clean and visually appealing, typical of a presentation slide or a thank-you card.

**Спасибо
за
Внимание!**