



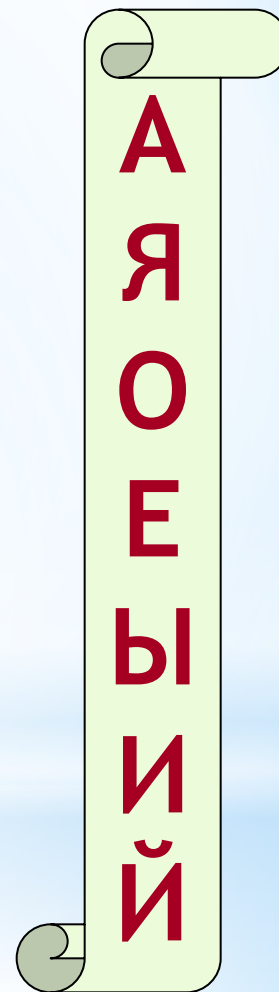

# Разделительный мягкий знак

Звонит школьный звонок.

Начинается новый урок.



Какие буквы  
спрятались?



# Чистописан ие

а я о е ы и й ё э



\*А, О, У, Ы, Я, Е, Ё, Ю, Э,  
И, Й

найди лишнюю букву  
разбить на две группы

# ОБЕЗЬЯНА



- Больной, лёт, вьюга,  
коньки, олень, семья.
- Зардели на 2 группы и запиши в тетрадь.
- Сколько букв и звуков в словах.  
Почему? Запиши транскрипцию.  
Объясни.

Упр. 51 стр.31 - когда в словах пишется разделительный мягкий знак?

Упр.52 стр.31 – перед какими гласными пишется разделительный мягкий знак?



Стр. 32 правило тётушки совы.

Работа в парах – ответить на  
вопросы:



- Между какими буквами пишется разделительный мягкий знак?
- Какие звуки в этом случае обозначает гласная буква?




# Физкультминутка



Упр.53 стр.32 – самостоятельно

Упр.54 стр.33 – объяснить написание  
слов.


Знакомство с названием орфограммы  
– сведения о русском языке.



Вставь, где надо,  
разделительный мягкий знак.

Руч...и, пол...я, друз...я,  
врем...я.

Проверь соседа



Руч...и, пол...я, друз...я, врем...я.

Проверь соседа:

Ручьи, поля, друзья, время.

Оцени:

«!» – нет ошибок

«+» - 1 ошибка

«-» - 2 и >ошибок



# Сегодня на уроке

- Я научился...
- Мне было интересно...
- Мне было трудно...
- Мне понравилось...

*Молодцы!*

*5+*

Домашняя работа:

Учебник - упр.55

стр.33

