

**МКОУ «Усть-Салдинская СОШ»
ДОУ**

*Конкурс «Зелёный огонёк – 2015»
Номинация: «Лучшее учебно-
методическое оснащение
тематического кабинета»*

Воспитатель:
Русакова К.Н.





Цель:

Создание в ДОУ условий, оптимально обеспечивающих процесс обучения дошкольников правилам дорожного движения и формирования у них необходимых умений и навыков, выработке положительных, устойчивых привычек безопасного поведения на улицах.

Задачи:

- ✓ Организовать предметно-развивающую среду в ДОУ по проблеме
- ✓ Формировать у детей практические навыки поведения в различных ситуациях движения и соответствующую модель поведения

Участники конкурса:

1. воспитанники детского сада,
2. воспитатели,
3. родители.



Справочно-информационная литература



Методические разработки по БДД

Методические разработки по БДД



Цель: Воспитание и обучение детей правилам безопасного поведения на дорогах, способствующее уменьшению детского травматизма. Закрепить представление детей о светофоре, о его создании, видах светофоров.

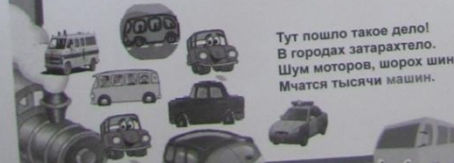
Задачи: Предупреждение гибели, травматизма детей на дорогах. Пропаганда соблюдения правил дорожного движения всеми его участниками. Использование доступных форм и методов обучения, на основе современных технологий



Люди ездил по свету,
Усадив себя в карету.



Но пришел двадцатый век -
Сел в машину человек.



Тут пошло такое дело!
В городах затарахтело.
Шум моторов, шорох шин -
Мчатся тысячи машин.

Учебное оборудование:



Учебное оборудование:



Учебно-наглядные пособия: комплект иллюстрированных плакатов по ПДД



Игры по ознакомлению с правилами дорожного движения



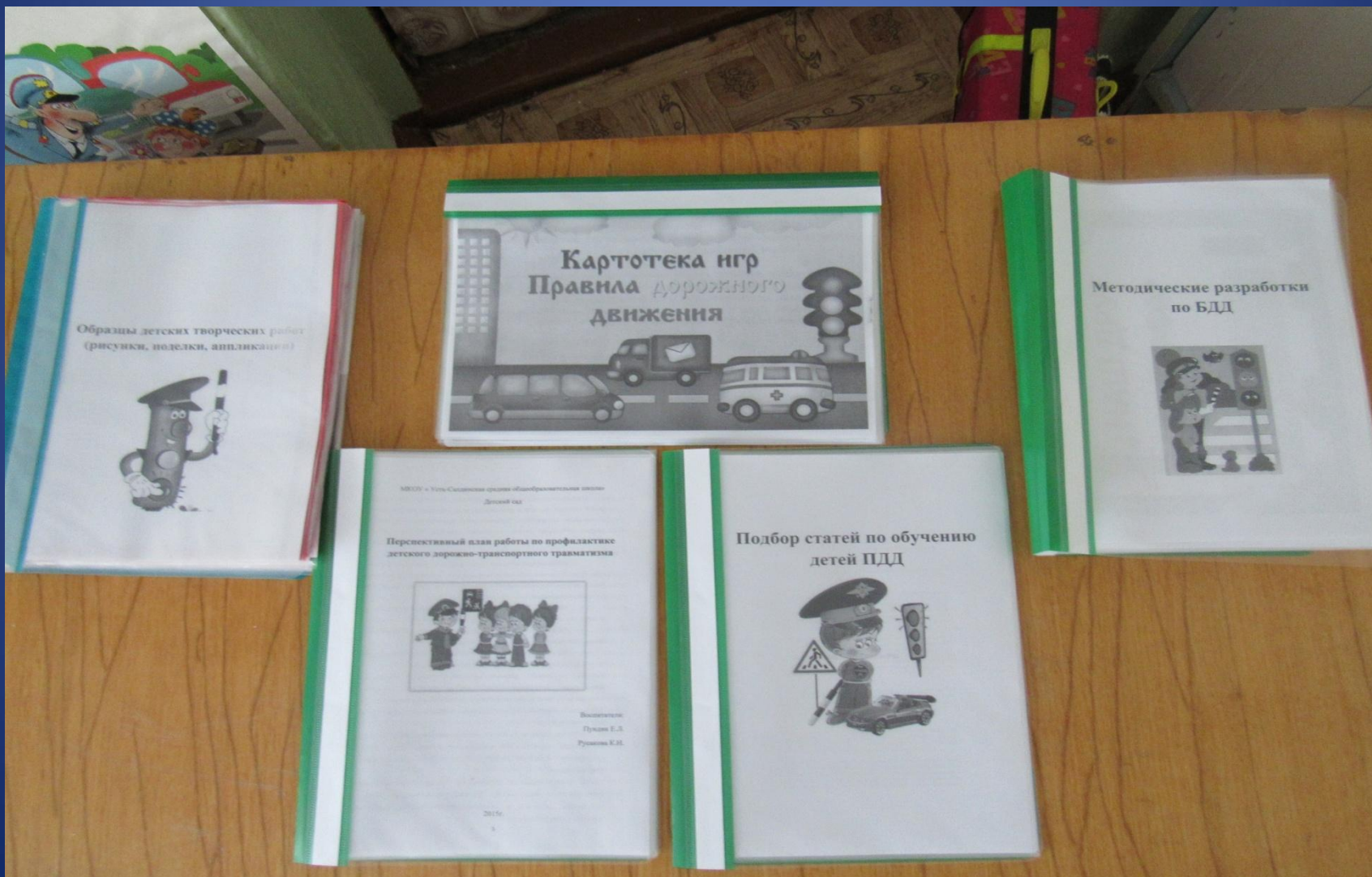
Элементы одежды для сюжетно-ролевых игр



Картотека с заданиями для индивидуального обучения



Папка с подбором статей по обучению ПДД



Образцы детских творческих работ (рисунки, поделки, аппликации)



Детские работы



Детские работы



Комплект красных флажков



Оформленный стенд по тематике дорожного движения



Перспективный план работы по профилактике детского дорожно-транспортного травматизма

МКОУ « Усть-Салдинская средняя общеобразовательная школа»
Детский сад

Перспективный план работы по профилактике детского дорожно-транспортного травматизма



Воспитатели:
Пундик Е.Л.
Русакова К.Н.

2015г.

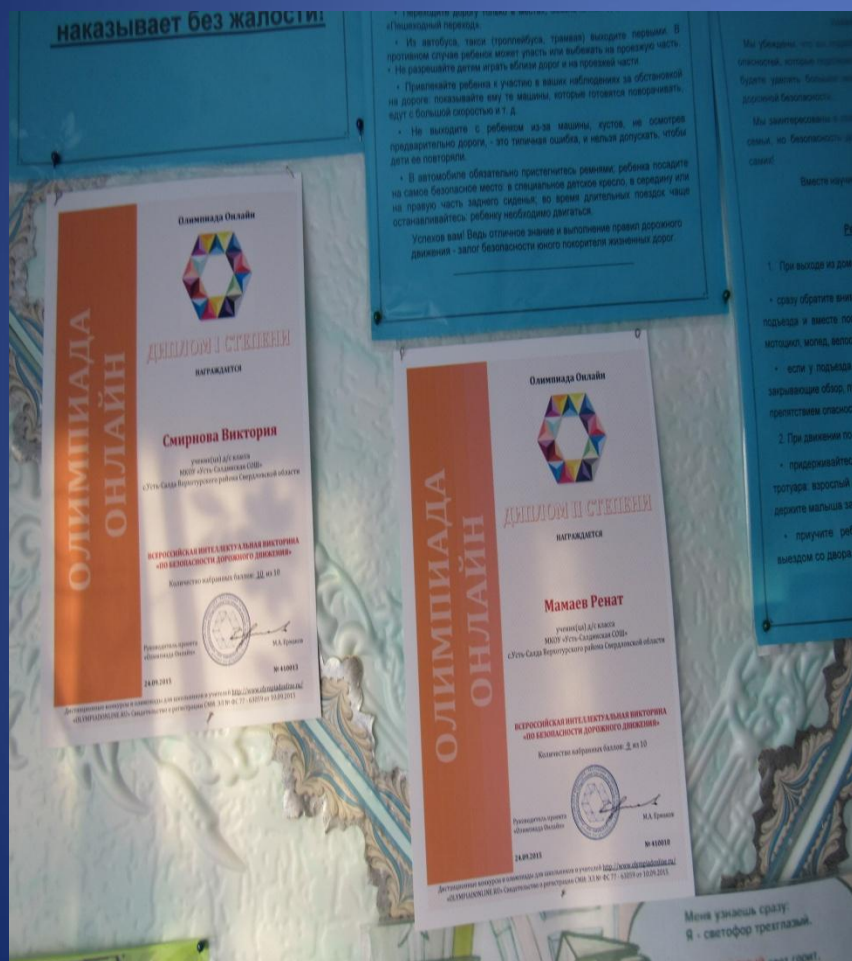
План занятий по предмету

ПЛАН мероприятий по предупреждению детского дорожно-транспортного травматизма в ДОУ на 2015-2016 учебный год

№	Мероприятия	Срок	Ответственные
<i>Административно-хозяйственная работа</i>			
1	Обновить уголок по ПДД в группах	Сентябрь	Воспитатели
2	Обновление уголков безопасности в раздевалке	Октябрь	Воспитатели
3	Обновить и дополнить сюжетно-ролевые игры по ДД	Декабрь	Воспитатели
<i>Работа с детьми</i>			
1	Экскурсии и целевые прогулки: <ul style="list-style-type: none"> Наблюдение за движением пешеходов Наблюдение за движением транспорта Наблюдение за работой светофора Рассматривание видов транспорта Знакомство с улицей Наблюдение за движением транспорта Знаки на дороге – место установки, назначение 	Сентябрь Ноябрь Декабрь Ноябрь Январь Март Апрель Май	Воспитатели разноуровневой группы
2	Организация встреч с работниками ГИБДД Беседы: <ul style="list-style-type: none"> Что ты знаешь об улице? Мы пешеходы - места движения пешеходов, их название, назначение Правила поведения на дороге Машины на улицах города – виды транспорта Что можно и что нельзя Помощники на дороге – знаки, светофор, регулировщик Будь внимателен! Транспорт в городе: места и правила парковки, пешеходные зоны, ограничивающие знаки 	Октябрь Ноябрь Декабрь Январь Февраль Март Апрель Май	Воспитатели разноуровневой группы
3	Сюжетно-ролевые игры: <ul style="list-style-type: none"> «Путешествие по улицам города», «Улица и пешеходы», «Светофор», «Путешествие с Незнайкиной», «Поездка на автомобиле», «Автопарковка», «Станция технического обслуживания», «Автомастерская» 	В течение года	Воспитатели разноуровневой группы
4	Дидактические игры: <ul style="list-style-type: none"> «Наша улица», «Светофор» «Поставь дорожный знак», «Теремок», «Угадай, какой знак», «Улица города», «Знаки и перекресток», «Что для чего?», «Дорожные знаки: запрещающие и разрешающие», «Желтый, красный, зеленый!», «Что не хватает?», «Собери автомобиль», «Отвечай быстро» 	В течение года	Воспитатели разноуровневой группы
5	Подвижные игры: <ul style="list-style-type: none"> «Воробышки и автомобиль», «Будь внимательным», «Разноцветные автомобили», «Мы едем, едем, едем...», «Стоп!», «Разноцветные дорожки», «Чья команда скорее соберется», «Велозонки», «Лошадки», «Горелки», «Найди свой цвет» 	В течение года	Воспитатели разноуровневой группы
6	Художественная литература для чтения и заучивания: С. Михалков «Моя улица», «Велосипедист», «Скверная история», С. Маршак «Миллионер», «Мяч», В.		Воспитатели

	Голово «Правила движения»; С Яковлев «Советы доктора Айболита»; О. Бедерев «Если бы...»; А. Северин «Светофор»; В. Семерин «Запрещается - разрешается»	В течение года	разноуровневой группы
7	Развлечения: <ul style="list-style-type: none"> Зеленый огонек (досуг) Петрушка на улице (досуг) Уважайте светофор (кукольный спектакль) Выставка детских рисунков «Зеленый огонек»	Сентябрь Январь Март Апрель	Воспитатели разноуровневой группы Муз. Руководитель, воспитатели разновозрастной группы Воспитатели разноуровневой группы
<i>Работа с родителями</i>			
1	Консультации: <ul style="list-style-type: none"> Что должны знать родители, находясь с ребенком на улице Будьте вежливы – правила поведения в общественном транспорте Правила дорожного движения – для всех Осторожно, дети! – статистика и типичные случаи детского травматизма Чтобы не случилось беды! – меры предупреждения детского травматизма Родители – пример для детей 	В течение года	Воспитатели группы
2	Информационный стенд: <ul style="list-style-type: none"> Безопасность своего ребенка в твоих руках Памятка взрослым по ознакомлению детей с правилами дорожного движения Дисциплина на улице – залог безопасности пешеходов Что нужно знать будущим школьникам о правилах дорожного движения 	В течение года	Воспитатели разноуровневой группы
3	Оформление стендов (папок-передвижек) в группах по правилам дорожного движения	Сентябрь Май	Воспитатели

Участие в всероссийской интеллектуальной викторине «По безопасности дорожного движения»



Участие в всероссийской интеллектуальной викторине «По безопасности дорожного движения»



Внешний вид учебно-методического кабинета



Спасибо за внимание!

