



# Окружающий мир

МБОУ «ЛАРЬЯКСКАЯ СШ»

2 класс

Учитель: Ерохина Т.М.

2018 год





# Проверка домашнего задания

- 1. Тест по теме: Правила вежливости.
- 2. Работа по рабочей тетради с.34-35
- 3. Игра «Закончи фразу».

# Определение темы

## урока

- А начнём мы урок с песни «Если с другом вышел в путь ...» (отрывок)
- Обратите внимание на слова: «Без друзей меня чуть-чуть, а с друзьями много!».
- - Можно ли, по словам песни, определить тему нашего урока?
- - Вы правильно догадались, тема сегодняшнего урока будет звучать так “Ты и твои друзья”.



# Цели урока

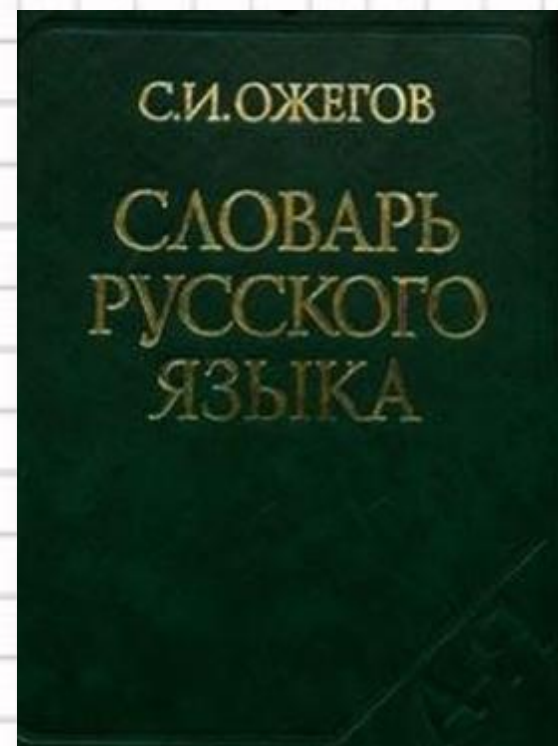
- -Какую цель поставим? (Что хотели бы узнать и чему научиться?)



# Словарь русского языка С.И. Ожегова

**«Друг – тот, кто связан с кем-то дружбой»**

**«Дружба – близкие отношения, основанные на взаимном доверии, общности интересов»**





# Работа с учебником

- Страница 58 -59
- Девочки выбирают пословицы о дружбе
- Мальчики выбирают пословицы о друге



# Фронтальная работа

- Как вы считаете, что нужно сделать, чтобы у вас было много друзей?
- Кого можно назвать другом, подругой?
- Кто такие одноклассники?

# Как разговаривать с другом?





**Разговаривай с другом так, как бы ты хотел, чтобы он разговаривал с тобой!**



# Волшебная шкатулка

Один за всех, а имей сто друзей.



и все за одного.

Не имей сто рублей,




# Волшебная шкатулка

Один за всех, и все за одного!



Не имей сто рублей, а имей сто друзей!





## Про дружбу

*Дружит с солнцем ветерок,  
А роса – с травойю.  
Дружит с бабочкой цветок,  
Дружим мы с тобою.  
Всё с друзьями пополам  
Поделить мы рады!  
Только ссориться друзьям  
Никогда не надо!*

• Ю.Энтин.

# Правила друзей

- Если друг рассказал тебе что-то по секрету, ты должен этот секрет хранить.
- Помоги другу в беде, порадуйся вместе с ним его успехам.
- Не завидуй другу!
- Если ты поссорился с другом, постарайся понять, в чем виноват ты. Извинись, если ты не прав, и предложи ему помириться.
- Если тебе не нравится что-то в поведении друга, скажи ему об этом прямо. Не обсуждай его поступки с




# Проверь!



**Разговаривайте спокойно!**



**Помогайте друг другу в работе!**



**Делись друг с другом, будь щедрым!**



**А знаете, что...**

**30 июля – Международный  
день дружбы.**



**9 июня – Международный  
день друзей.**



# Домашнее задание.

Для всех:

- 1. Повторить вывод по уроку, объяснить смысл пословиц стр. 58-59. В рабочей тетради выполнить задание на стр. 40
- Кто желает:
- 2. Написать письмо другу. Письмо можно написать любому однокласснику с предложениями о дружбе.
- 3. Нарисовать портрет друга.

