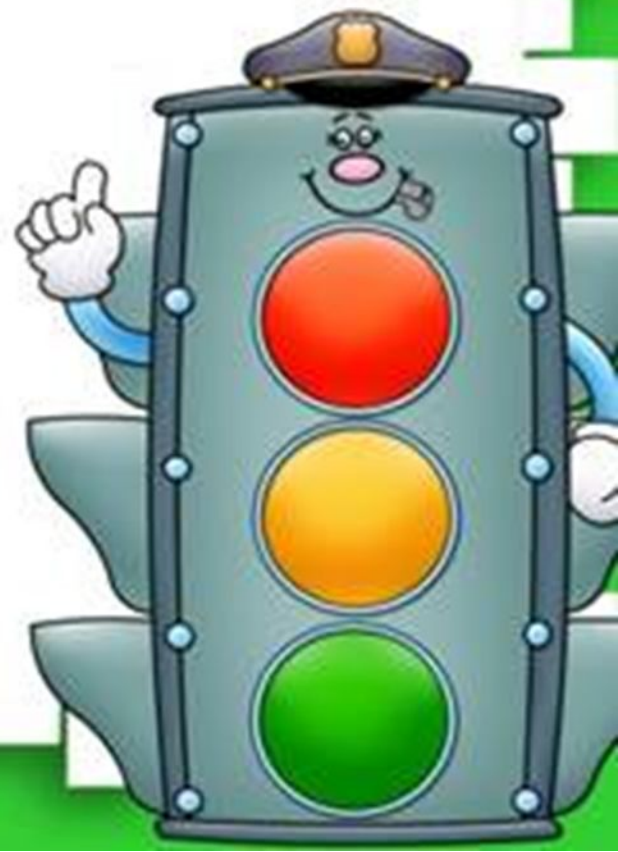




*Презентация на тему:*

*«Лепбук по правилам  
дорожного движения»*



## ***Цели и задачи:***

- 1. Сохранение жизни и здоровья детей.***
- 2. Создание необходимых условий для обеспечения непрерывного воспитательного процесса в области безопасности дорожного движения.***
- 3. Создание у детей стереотипов безопасного поведения на улице.***
- 4. Обучение основам транспортной культуры.***
- 5. Привлечение внимания общественности к проблеме безопасности на дороге.***



# Игра «Дорожные знаки»

*Цель: Закрепить знания детей о дорожных знаках. Развивать внимание, мышление и речь, формировать навык безопасного поведения на улице.*

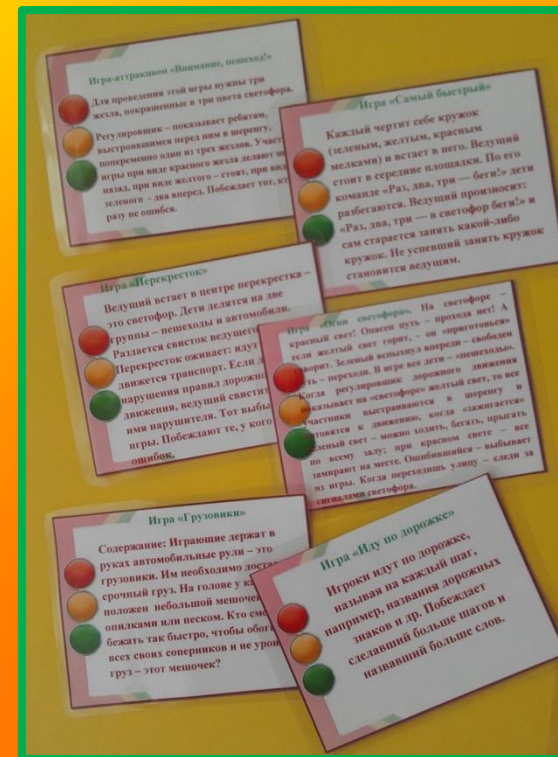






**Цель: закрепить представления детей о транспорте, умение по описанию узнавать предметы; развивать смекалку, быстроту мышления и речевую активность.**

**Закрепить знания о ПДД, дорожных знаках, поведения на улице; развивать память, сообразительность.**







## «Дорожные ситуации на улице»

*Обучать детей правилам безопасного поведения на дорогах. Создавать ситуацию радостного эмоционального настроения, воспитывать в детях грамотных пешеходов, умеющих самостоятельно пользоваться полученными знаниями в повседневной жизни.*



# Дидактическая игра «Транспортные средства»

*Цель: закрепление знаний детей о транспорте, умение различать и находить нужный транспорт.*

## Транспортные



средства





## Дидактическая игра «Собери пазл»

**Цели:** Закрепить и систематизировать представления детей о знаках дорожного движения, их назначении, тренировать в подборе подходящих по форме и цвету фрагментов рисунка дорожного знака и складывании их в целое изображение.





## Дидактическая игра «Расставь дорожные знаки»

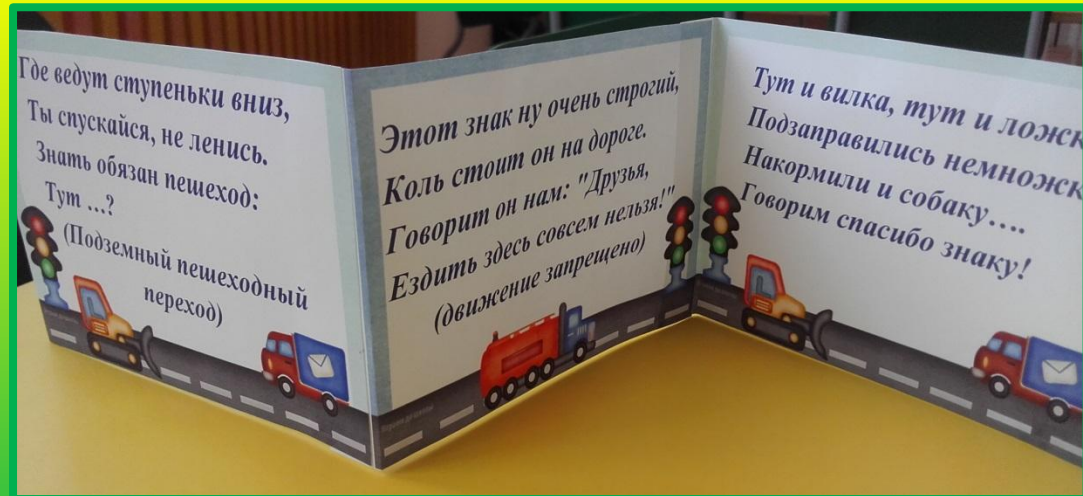
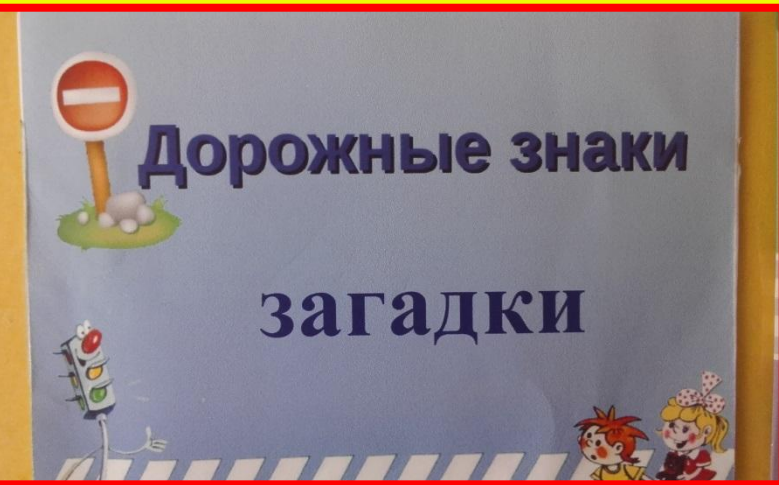
познакомить дошкольников с понятием «дорожный знак», с группами дорожных знаков, повторить и закрепить основные понятия и термины по ПДД, расширять кругозор по ПДД; формировать навыки безопасного поведения на улице, прививать интерес к изучению правил дорожного движения.



**Загадки про дорожные знаки описывают часто встречающиеся знаки, которые должен знать маленький ребенок.**

**Загадки про дорогу включают в себя также загадки про улицу и тротуар. Эти понятия широко используются в ПДД и ребенок должен их понимать.**

**Загадки про пешехода и переход. Правильно переходить дорогу, соблюдая все правила, - это залог безопасности вашего ребенка. Это касается и наземных и подземных переходов.**





# Изучайте правила дорожного движения вместе с нами!





# Спасибо за внимание!

