

ШПАРГАЛКИ

(по русскому языку, 1 кл.)



Предложение



**Парные
согласные**



**Правописание
сочетаний**



Части речи



**Большая буква
в им. собств.**



**Звуки и
буквы**



**Безударные
гласные**



**Правила
переноса**



ПРЕДЛОЖЕНИЕ


Оформление предложений
на письме.



Связь слов в предложении.



Члены предложений.



ОФОРМЛЕНИЕ ПРЕДЛОЖЕНИЙ НА ПИСЬМЕ

Начало предложения **всегда** пишется **с большой буквы**.

Если предложение **повествовательное**, то в конце него ставится **точка**.


По небу плывут белые облака.

Если предложение **вопросительное**, то в конце него ставится **вопросительный знак**.

Почему идёт снег?

Если предложение **восклицательное** или **побудительное**, то в конце него ставится **восклицательный знак**.

Как красиво кругом!
Берегите природу!



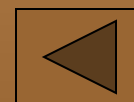
СВЯЗЬ СЛОВ В ПРЕДЛОЖЕНИИ

Предложение – слово или несколько слов, связанные между собой по смыслу. Предложение выражает законченную мысль.

Словосочетание – два или несколько слов, связанных между собой грамматически. Грамматическая основа **не является** словосочетанием.

По небу плывут белые облака.

*облака (какие?) белые
плывут (где?) по небу*



ЧЛЕНЫ ПРЕДЛОЖЕНИЯ


Члены предложения бывают **главными** (грамматическая основа) и **второстепенными**.

Грамматическая основа



подлежащее


(о ком? или о чем?
говорится в
предложении)



сказуемое

(Что говорится о
подлежащем?)

По реке плыл теплоход.



ПРАВОПИСАНИЕ СОЧЕТАНИЙ

ЖИ-ШИ — **И** жираф

ЧА-ЩА — **А** чайка

ЧУ-ЩУ — **У** щука

ЧК-ЧН — ~~**Ь**~~ скворе**Ч**ник



БОЛЬШАЯ БУКВА В ИМЕНАХ СОБСТВЕННЫХ

имена, отчества,
фамилии людей



Ирина Петровна Ильина

клички животных



корова Бурёнка

названия городов,
сёл, деревень



город Волгоград

названия рек, озер,
морей



река Волга

названия звёзд,
планет и др.



планета Земля



БЕЗУДАРНЫЕ ГЛАСНЫЕ

проверяются

не проверяются

измени слово так,
чтобы ударение
падало на эту
букву

смотри словарь



воробей
яблоко

тр...ва - травы



ПАРНЫЕ СОГЛАСНЫЕ

Чтобы проверить звонкую или глухую парную согласную, измени слово так, чтобы **после** этой **согласной стояла гласная.**

гри... - грибы

стол... - столбы

верё...ка – верёвочка

ду...ка - дудочка



ЧАСТИ РЕЧИ



ИМЯ

существительное
(одушевлен. или
неодушевл.)

кто? что?

МЯЧ
ЦВЕТОК
ТРАВА

ИМЯ

прилагательное

**какой?
какая?
какое?
какие?**

КРУГЛЫЙ
НЕЖНЫЙ
ЗЕЛЁНАЯ


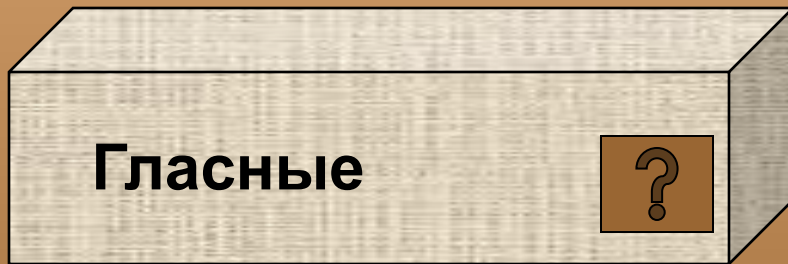
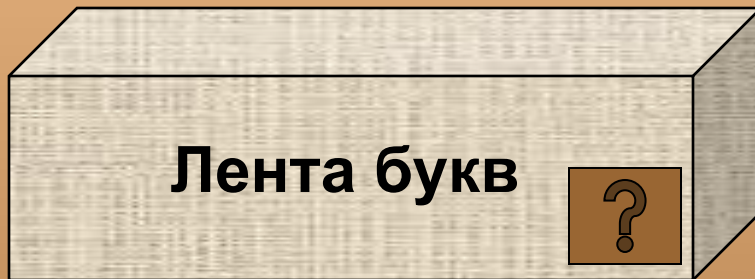
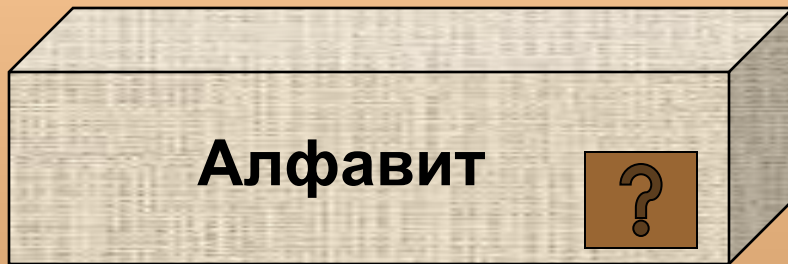
ГЛАГОЛ

**что делать?
что делал?
что делает?**

СКАЧЕТ
ПАХНЕТ
РАСТЁТ



ЗВУКИ И БУКВЫ



| | | | | | |
|-----|-----|-----|----------|-----|-----|
| А а | Б б | В в | Г г | Д д | Е е |
| Ё ё | Ж ж | З з | И и | Й й | К к |
| Л л | М м | Н н | О о | П п | Р р |
| С с | Т т | У у | Ф ф | Х х | Ц ц |
| Ч ч | Ш ш | Щ щ | Ъ ъ | Ы ы | Ь ь |
| Э э | Ю ю | Я я | 33 буквы | | |



ЛЕНТА БУКВ

обозначают
гласные
звуки

не имеют
звуков

| | | | | | | | | | | | | | | | | | | | | |
|----------|----------|----------|----------|----------|----------|----------|----------|----------|----------|----------|----------|----------|----------|----------|----------|----------|----------|----------|----------|----------|
| а | о | у | ы | э | н | м | л | р | й | б | в | г | д | ж | з | | | | | ь |
| я | ё | ю | и | е | | | | | | п | ф | к | т | ш | с | х | ц | ч | щ | ь |

обозначают **согласные** звуки



БУКВЫ, ОБОЗНАЧАЮЩИЕ ГЛАСНЫЕ ЗВУКИ

| | | | | |
|---|---|---|---|---|
| а | о | у | ы | э |
| я | ё | ю | и | е |

обозначают
твёрдость согласного

обозначают
мягкость согласного

Обозначают два звука, если:


я - [й 'а] – яма, какая, чья

е - [й 'э] – ем, какие

ё - [й 'о] – ёлка, моё, вьёт

ю - [й 'у] – юг, мою, вью

Запомни:
букв – 10
звуков – 6



ПРАВИЛА ПЕРЕНОСА

1. Слова переносятся по слогам.

КУ - БИКИ или *КУБИ – КИ*

2. Слова, состоящие из одного слога, не переносятся.

3. Одну букву не переносят и не оставляют на строке.

НЕЛЬЗЯ: *О - СА* или *ОС - А*

4. Буквы Й, Ъ, Ь не переносятся.

ЗАЙ – ЧИК, ПОДЪ – ЕЗД, КОНЬ – КИ

5. При переносе слов с удвоенными согласными, одна согласная остается на строке, другая переносится.

КАС – СА, КОЛОН - НА

