

ЗВОНКОСТИ — ГЛУХОСТИ СОГЛАСНЫЕ

**Подготовила:
учитель начальных классов
МАОУ СОШ № 115 г. Перми
Краева Марина Анатольевна**

Минутка
чистописания

Бб Вв Гг Дд Жж Зз

Тт Рр Кк Ттм Ууи Сс

Тема урока:
парные
согласные
звуки по
глухости-
звонкости

План урока:

1. Определяем цель
2. Вспоминаем то, что важно для урока
3. Закрепляем знания
4. Рефлексия

Звонкие парные согласные

Б В Г Д Ж З

П Ф К Т Ш С

Глухие парные согласные

Вспоминаем
то, что важно
для урока



- Для того, чтобы быстро запомнить парные согласные, нужно вспомнить начало алфавита **А Б В Г Д Е Ё Ж З**
- Убрать все буквы, обозначающие гласные звуки **Б В Г Д Ж З**
- Произнести звуки без голоса

Б – П

В – Ф

Г – К

Д – Т

Ж – Ш

З – С



Распредели
слова в 2
столбика. В 1
столбик
запиши слова,
в которых есть
глухие звуки.
Во вторую –
слова, в
которых все
звуки звонкие

**Есть
глухие**

**Все
звонкие**

РАМ

ЛУЖ

БАЖКА

СОК

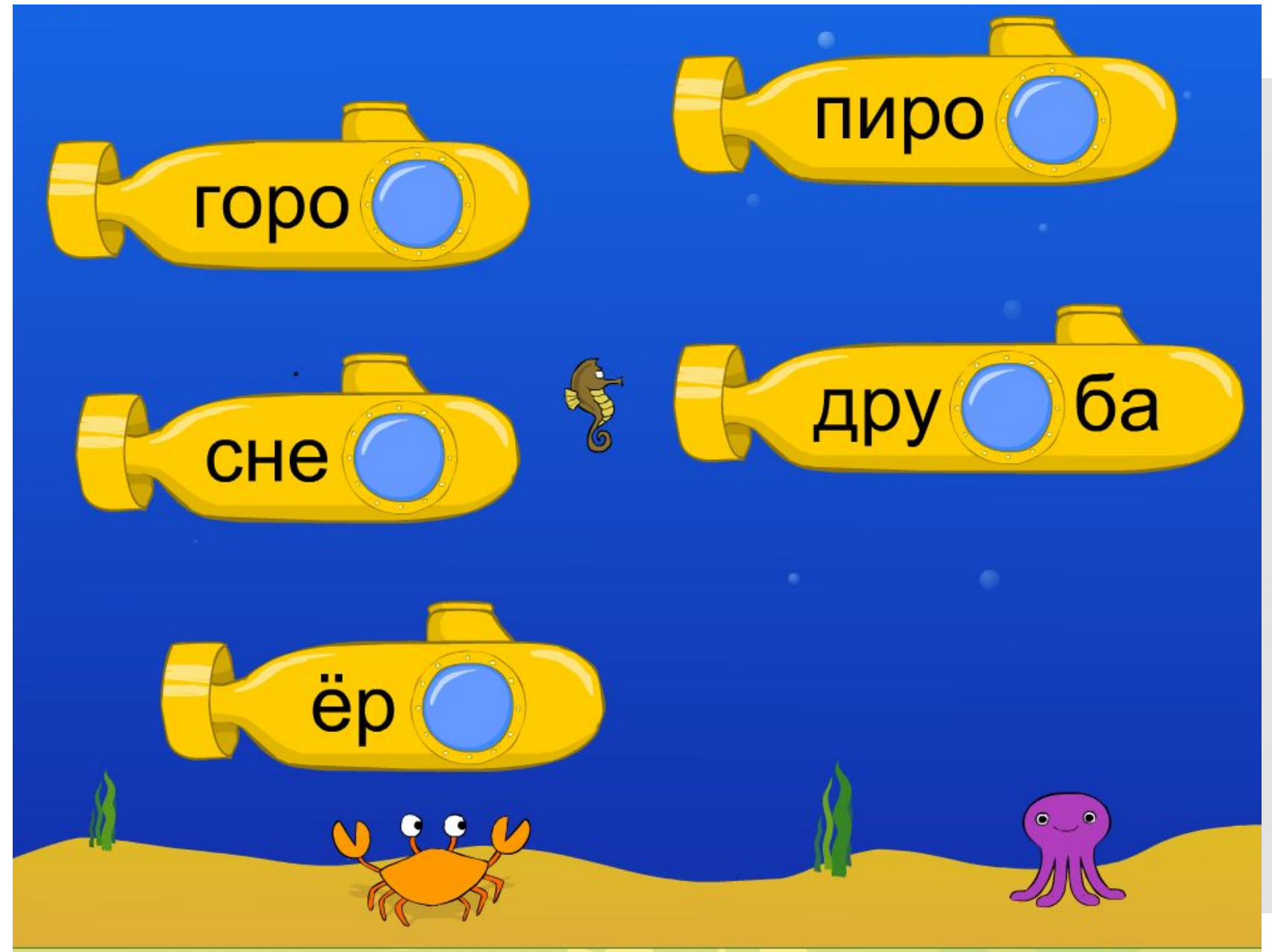
ЛОДКА

БАРА

ГАРАЖ

ЗАБОР

Вставь
пропущенные
буквы и
подбери
проверочные
слова





Парные
согласные
звуки по
звонкости –
глухости это
ОРФОГРАММА

Для того, чтобы проверить орфограмму
нужно изменить слово так, чтобы после
согласного стоял **гласный** или буквы **Н,**
М, Р или **Л**

Например : гри**б** – гри**б**ы - гри**б**ник

Выбери
предметы с
парным
согласным по
звонкости-
глухости в
конце слова



Закончи предложение

- Сегодня я узнал...
- Было интересно...
- Было трудно...
- Я выполнял задания...
- Я понял, что...
- Теперь я могу...
- Я почувствовал, что...
- Я научился...
- У меня получилось ...
- Я смог...
- Я попробую...
- Меня удивило...
- Урок дал мне для жизни...



Ресурсы:

- [Алфавит
http://deti.mixik.ru/uploads/posts/2012-04/1335807780_vo-skolko-let-rebenku-uchit-alfavit.png](http://deti.mixik.ru/uploads/posts/2012-04/1335807780_vo-skolko-let-rebenku-uchit-alfavit.png)
- <http://xcook.info/sites/default/files/products/12/torty-1.jpg>
- <https://upload.wikimedia.org/wikipedia/commons/thumb/c/ce/Noaa-walrus22.jpg/265px-Noaa-walrus22.jpg>
- <http://sup-doma.ru/wp-content/uploads/2013/06/%D1%81%D1%83%Do%BF-%Do%B8%Do%B7-%Do%BC%Do%B8%Do%B4%Do%B8%Do%B9-%Do%B8-%Do%BA%D1%80%Do%B5%Do%B2%Do%B5%D1%82%Do%BE%Do%BA.jpg>
- <http://labazanov.ru/Data/Sites/1/ice/files/7f8653cefc77814d7a9ddc9foc21956e.jpg>
- https://upload.wikimedia.org/wikipedia/commons/thumb/3/37/African_Bush_Elephant.jpg/265px-African_Bush_Elephant.jpg
- <http://ya-gribnik.ru/images/beluy-grib/3.jpg>
- http://www.komus.ru/photo/full/8o48_1.jpg
- http://md39.ru/published/publicdata/GBMAGAZ39/attachments/SC/products_pictures/%Do%9B%Do%B8%Do%BD%Do%B5%Do%B9%Do%BA%Do%B0%2o%Do%B4%Do%B5%D1%8o%Do%B5%Do%B2%D1%8F%Do%BD%Do%BD%Do%B0%D1%8F%2o15%2o%D1%81%Do%BC_enl.jpg
- Электронное приложение для 2 класса к учебнику русского языка Климанова Л. Ф. ; Бабушкина Т.В.