

Итоговый урок
по теме
РУССКИЕ
ПИСАТЕЛИ

2 класс


УМК «Школа России»

Русские писатели


Толстой
Лев
Николаевич



Пушкин
Александр
Сергеевич



Крылов
Иван
Андреевич




'' Назови автора ''

«Стрекоза и муравей»
«Рыбак и рыбка»




Александр Сергеевич
Пушкин
Толстой



**Что за прелесть
эти сказки!**



**Александр
Сергеевич
Пушкин**



Продолжи...

Старик ловил неводом рыбу,
Старуха пряла свою ...

Они жили в ветхой землянке
Ровно тридцать лет и три ...

Не посмел я взять из неё выкуп;
Так и пустил её в синее ...


Он рыбачил тридцать лет и три года
И не слыхивал, чтоб рыба ...

Не хочу быть чёрною крестьянкой,
Хочу быть столбовою ...



Найди лишнее

**Русалка,
Кощей, Богатыри,
Леший,
Белоснежка,
Кот учёный,
Баба Яга**



Лев Николаевич Толстой



"Отгадай произведение"

*Были брат и сестра – Вася и Катя;
У них была кошка. Весной кошка пропала.
Дети везде её искали, но не могли найти..*

«Котёнок»

*Стал дед очень стар.
Ноги у него не ходили, глаза не видели, уши не слышали,
зубов не было...*

«Старый дед и внучек»

*Был мальчик, звали его Филипп. Пошли раз все
ребята в школу. Филипп взял шапку и хотел тоже
идти...*

«Филиппок»

Иван Андреевич Крылов



Мораль той басни такова...



**Когда в
товарищах
согласья нет, на
лад их дело не
пойдёт, и
выйдет из него
не дело только
мука.**

**Ты всё пела-это дело!
Так пойд и попляши!**



Соотнеси пословицу с произведением

**Много хочешь – последнее
потеряешь.**

**Дружно – негрузно, а врозь – хоть
брось.**


Грамоте учиться всегда пригодится.

Сделал дело – гуляй смело.


**Кто родителей почитает,
тот во век не погибает.**

The image features a decorative border with intricate golden patterns and a central floral ornament. The border is composed of repeating golden motifs, including a shell and a small landscape scene. The central floral ornament is a symmetrical, colorful design with green, yellow, and red elements. The word "МОЛОДЦЫ!" is written in a bold, red, serif font, centered on a white background.

МОЛОДЦЫ!



Презентацию выполнила
учитель высшей категории
Рыбачьевской ОШ
Республики Крым
Бышук Вера Владимировна
2014г.





автор шаблонов:

Ранько Елена Алексеевна
учитель начальных классов
МАОУ лицей №21
г. Иваново

Сайт: <http://elenaranko.ucoz.ru/>



Источники

- <http://fordeziqn.ru/kliparty/18052-klipart-v-png-na-prozrachnom-fone-raznocvetnye-zavitushki.html>
клипарт «Разноцветные завитушки», элемент декора на 1 слайде
- А.С. Пушкин, Сказки Пушкина, издательство «ОЛМА Медиа Групп» (2011) , серия «Лучшие сказки для детей», художник Канивец Татьяна
*Все элементы для создания фона взяты из книги.
Изображения отсканированы и обработаны в программе Adobe Photoshop.*
- Рамочка сделана в программе Adobe Photoshop.

Источники

- <http://feb-web.ru/feb/pushkin/pictures/v93-007.jpg>

картинка для создания фона

- http://stranamasterov.ru/img/i2012/01/27/pushkin_001_2.jpg

А.С. Пушкин

- http://www.nv-online.info/get_img?ImageId=17173

подпись А.С. Пушкина

- *Рамочка сделана средствами программы Adobe Photoshop.*

