

Ашық сабақ

Дүниетану пәні

1 «В» сынып

**Тақырыбы : Күз мезгіліндегі
адамдардың еңбегі.**

Пән мұғалімі : Жолдас Р

Сабақтың тақырыбы

□ **Күз мезгіліндегі адамдардың еңбегі**

□ **Сабақтың жалпы мақсаты**

□ **Білімділігі:** Оқушыларға табиғаттың әсем көрінісін бақылата отырып, әсемдікке, сұлулыққа баулып, эстетикалық талғамын арттыру, әрі оқи білуге, жүйелеп сөйлеуге жаттықтыру.

Дамытушылығы: Оқушылардың сөздік қорын, ой-қиялын дамыту. Жинақы дұрыс сөйлеуге, сұраққа нақты, толық жауап беруге дағдыландыру.

Тәрбиелілігі: Оқушыларды күз байлығымен, көкөніс түрлерімен таныстыра отырып, оқушыларды табиғатты сүйуге, қорғауға және еңбек етуге тәрбиелеу

□ **Қолданылатын модульдер мен әдіс-тәсілдер**


□ Жас ерекшелігіне қарай оқыту ,Акт, сын тұрғысынан ойлауға үйрету

□ Джигсо , мозайка әдісі, ойын әдісі , миға шабуыл әдісі

□ **Көрнекіліктер**

□ Суреттер, жұмбақтар мәтін , оқулық ,постер құрату үшін плакаттар , критерилер жазылған таратпа парақшалар ,

Ынтымақтастық атмосферасы



Топқа бірігу

1- топ Аққайың,

2- топ Терек ,

3- топ Тұт,

4- топ Шырша ,

5- топ Емен


Бұл қай кезде болады?

- ▣ Бұлттар төніп, жерге төгіліп,
Дымқыл тұман басады.
Шөп сарғайып, өңі тайып,
Дала нұры қашады.
Ойнай алмай,
Денең мұздап тоңады.
Бөбектерім айтыңдаршы
Бұл қай кезде болады?


Пысықтау сұрақтары

- ▣ Күз мезгілінің ерекшелігін атаңдар ?
- ▣ Күз мезгілінің ай аттарын атаңдар ?
- ▣ Ауа райын немен өлшейміз?
- ▣ Табиғат тұстарын атаңдар?
- ▣ Өлі табиғат пен тірі табиғат дегеніміз не?

Мозайка әдісімен сабақ мақсатын тақырыбын табамыз



Джигсо әдісі . Шығармашылық жұмысты орындау



Сергіту сәті

- Би терапиясы

Жұмбақтар .Оқулықпен ЖҰМЫС

□

- 1.Бойын жерге жасырған,
Бұрымы бар жасылдан. (Сәбіз)
- 2.Әр желінің асты толған көк қоян,
Көк қоянды жаз болғанда жеп қоям. (Қияр)
3. Іші жұмсақ,сүті қатты,
Еті қызыл, сүтті тәтті. (Қарбыз)
- 4.Қалың киімді ұнатады,
Шешіндірсең, жылатады. (Пияз)
- 5.Басым-дене, денем бас,
Мойным қысқа бұрылмас (Орамжапырақ)
6. Ұзын мұртты сарылар
Қойнында наны бар. (Бидай)

Постер жасау

- **Күз туралы суреттер пайдаланып оқушылар постер құрастыру**

Бағалау

к/с	Критерий	декриптор	Бал смайликпен	Бағалау шкаласы
				10-13 – «5» 5-9- «4» 2-4-«3»
1	Пысықтау сұрақтары	Үй тапсырмасына дұрыс нақты жауап беруі		
2	Жаңа сабақты, тақырыпты аша білу	Мозайка әдісін Жұмбақты шешуі , жаңа сабақты қолдануы		
3	Қорытынды жасай білу	Постер қорғап қорытынды жасай білуі Кері байланыс жасай білу		
	Барлығы :			

Кері байланыс

- Оқушыларға стикер таратып
- өздеріне ұнаған смайлик тұсына іледі

Назар аударып тыңдағандарыңызға рахмет

