

Урок русского языка
4 класс
«Обобщение по теме
Имя существительное»

Автор: Москаленко Елена Николаевна,
учитель начальных классов
МОУ «Старомихайловская школа
Марьинского района» г.Донецк





Дорогие ребята!

Мы приглашаем вас на поиски клада.

Чтобы узнать, где его спрятали пираты, вам понадобится карта сокровищ, которую пираты разделили на несколько частей. Чтобы её собрать, необходимо правильно выполнить все задания.

Надеюсь вы его найдёте раньше пиратов!



Успехов вам!

- Начать показ


- (перейти на следующий слайд)



- Завершить показ

(оставить клад пиратам)







ветер		
	мышь	озеро





Маша		Донецк
		Пушкин
Мурзик		





книга	парта	
	вода	
заяц		





собака		
	бабочка	
мальчик		





	небо	
тетрадь		вода

















МЯЧ






дерево






ЛИСТЯ






девочка






стулья





якорь







ДЯДЯ





печь





СТЕКЛО





Интернет ресурсы

<http://www.pptback.com/uploads/palm-and-sky-backgrounds-powerpoint.jpg> Фон

http://voenchel.ru/uploads/posts/2016-05/1463985375_0dwdg83w-ve.jpg Компас

<http://mialand.ru/wp-content/uploads/2016/10/07784594.jpg> Карта

http://pandia.ru/text/78/466/images/image002_126.gif Сундук

http://www.wallstickers-foles.co.uk/ori-pirate-wall-stickers-430_13671.jpg

Пират

http://www.clever-f.ru/wp-content/uploads/2016/08/115452339_ageX-600x574.png

Дети

https://aababy.ru/sites/default/files/veselyy_korablik.png Корабль

http://img-fotki.yandex.ru/get/5810/47407354.2a5/0_91172_1842f495_orig.png

Синий шарик

http://img1.liveinternet.ru/images/attach/c/6/89/855/89855611_95285.png

Жёлтый шарик

http://img0.liveinternet.ru/images/attach/c/6/89/855/89855614_97243.png

Красный шарик

<http://vk.com/images/gifts/256/208.jpg>

Пушка

https://cdn.pixabay.com/photo/2013/07/13/11/26/spyglass-158156_960_720.png

Труба

