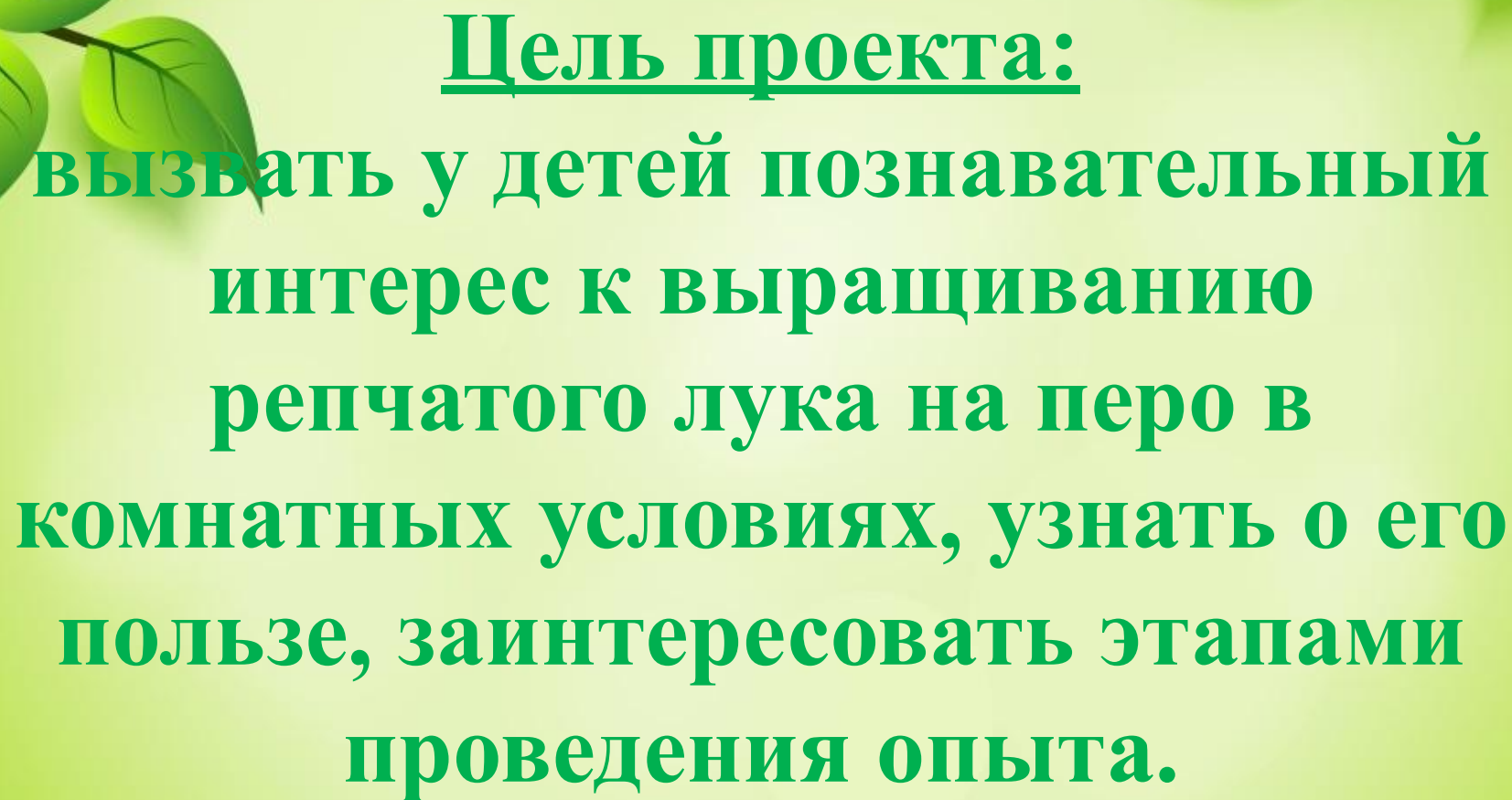


**Проект на тему:  
«Зеленый лучок-  
здоровью нашему дружок»**

**Подготовил воспитатель  
старшей группы  
Кристина В.М.  
2018 г.**



**Цель проекта:  
вызвать у детей познавательный  
интерес к выращиванию  
репчатого лука на перо в  
комнатных условиях, узнать о его  
пользе, заинтересовать этапами  
проведения опыта.**



**Проблема:**

**Как можно вырастить зеленый  
лук на подоконнике?**

**Чем может быть полезен лук?**

**Что можно делать с луком?**


## Задачи

**Закрепить представления о луке, особенностях внешнего строения, находить «донце» с корнями и верхушку;**

**Формировать представление детей о необходимости света, тепла, влаги почвы для роста луковиц;**

**Учить выполнять индивидуальные и коллективные поручения;**

**Научить детей видеть результат своего труда.**



**Вид проекта:**  
**познавательно- практический,**  
**творческий.**

**Продолжительность:**  
**краткосрочный**  
**(2 недели с 6.02 по 13.02.2018 г.)**



**Участники проекта:**

**дети старшей группы (5-6 лет),  
воспитатель, родители.**

**Объект исследования:**

**репчатый лук.**

**Продукт проекта:**

**огород на подоконнике, создание  
карточек схем.**



# Подготовительный этап

- Сбор художественной литературы: стихи, загадки, пословицы, поговорки, сказки про овощи.
- Предложить родителям приобрести для проведения проекта: контейнеры, землю, луковицы для посадки
- Домашнее задание- просмотр и обсуждение мультфильма «Чипполино», «Лунтик. Лук».

# Предварительная работа

- **Рассматривание лука**
- **Посадка лука в землю**
- **Беседы с детьми о луке**
- **Чтение стихов, загадок, поговорок (чтение художественной литературы)**



# Подготовка стаканчиков для лука



# ГОТОВО!!!



# Необходимые материалы



# Рассматривание лука



# Процесс посадки лука в землю





# Наш зеленый мини огород




# Наблюдение





# Наш зеленый урожай



The background features a light green gradient with decorative elements. At the top, there are several green leaves with dark green veins, some overlapping. At the bottom, there is a dense layer of green grass blades. The text is centered in a bold, green, sans-serif font.

**Знают все, что лук полезен,  
Витаминами богат,  
Но немного горьковат.  
В этом лук не виноват.  
От природы он такой,  
Очень скромный и простой,  
Ешьте все зеленый лук,  
Он здоровью верный друг!!!**



**Спасибо за внимание!**