


Тема 1.4. Особенности содержания и организации педагогического процесса в группах раннего возраста.

Подготовила: Шагаева
Эльвина Ильгидаровна , 2 дош А

Тема 1.4.1. Развитие и воспитание детей раннего возраста.

На втором году жизни развивается самостоятельность детей, формируется предметно-игровая деятельность, появляются элементы сюжетной игры. Общение с взрослым носит ситуативно-деловой характер, затем характер делового сотрудничества. Совершенствуются восприятие, речь, наглядно-действенное мышление, чувственное познание действительности.

Ежемесячная прибавка в весе составляет 200-250 г, а в росте — 1 см. Продолжается совершенствование строения и функций внутренних органов, костной, мышечной и центральной нервной системы. Повышается работоспособность нервных клеток.



Длительность каждого периода активного бодрствования у детей до полутора лет составляет 3-4 часа, у детей двух лет — 4-5,5 часа. На развитие основных движений ребенка частично влияют пропорции его тела: короткие ноги, длинное туловище, большая голова. Малыш до полутора лет часто падает при ходьбе, не всегда может вовремя остановиться, обойти препятствие. Несовершенна и осанка. Вследствие недостаточного развития мышечной системы ребенку трудно долго выполнять однотипные движения, например, ходить с мамой «только за ручку». Для детей второго года жизни характерна высокая двигательная активность.

Постепенно совершенствуется ходьба. Дети учатся свободно передвигаться на прогулке: они взбираются на бугорки, ходят по траве, перешагивают через небольшие препятствия, например, палку, лежащую на земле. Исчезает шаркающая походка. В подвижных играх и на музыкальных занятиях дети выполняют боковые шаги, медленно кружатся на месте. В начале второго года дети много и охотно лазают: взбираются на горку, на диванчики, а позже (приставным шагом) и на шведскую стенку, а также перелезают через бревно, подлезают под скамейку, пролезают через обруч. После полутора лет у малышей кроме основных развиваются и подражательные движения (мишке, зайчику).

В простых подвижных играх и плясках дети привыкают координировать свои движения и действия друг с другом (при участии не более 8-10 человек).

В разных видах деятельности обогащается сенсорный опыт. В процессе знакомства с предметами ребенок слышит названия форм (кубик, кирпичик, шарик, «крыша» — призма), одновременно воспринимая их (гладит предмет, обводит пальцем по контуру, стучит, бросает и т.п.) и уточняя физические качества. При этом происходит и ознакомление с основными фигурами (квадрат, четырехугольник, круг, треугольник). С помощью взрослого ребенок упражняется в установлении сходства и различий между предметами, имеющими одинаковые названия.




Тема 1.4.2. Ведущие линии развития детей раннего возраста.

На втором году жизни из отдельных действий складываются элементы деятельности, свойственной дошкольному детству: предметная с характерным для нее сенсорным уклоном, конструктивная и сюжетная игра. В предметной деятельности появляются соотносящие и орудийные действия.


Успехи в развитии предметно-игровой деятельности сочетаются с ее неустойчивостью. Имея возможность приблизиться к любому предмету, попавшему в поле зрения, ребенок бросает то, что держит в руках, и устремляется к нему. Постепенно он с помощью взрослого учится доводить начатое до конца, добиваясь результата. Второй год жизни — период интенсивного формирования речи.





Активный словарь на протяжении года увеличивается неравномерно. К полутора годам он равен примерно 20-30 словам. После I года 8-10 месяцев происходит скачок, развивается активно используемый словарь. В нем много глаголов и существительных, встречаются простые прилагательные и наречия (тут, там, туда и т.д.), а также предлоги.


Упрощенные слова (ту-ту, ав-ав) заменяются обычными, пусть и несовершенными в фонетическом отношении. После полутора лет ребенок чаще всего воспроизводит контур слова (разное число слогов), наполняя его звуками-заместителями, более или менее близкими по звучанию слышимому образцу.



К полутора годам в высказываниях детей появляются двухсловные предложения, а в конце второго года обычным становится использование трех-, четырехсловных предложений.


Ребенок старше полутора лет активно обращается к взрослым с вопросами. Но выражает их преимущественно интонационно: «Ия куся?» — то есть «Ира кушала?» Вопросительными словами дети пользуются реже, но могут спросить: «Где платок?», «Баба куда пошла?», «Это что?»

Дети учатся выполнять словесные просьбы взрослого в пределах видимой, наглядной ситуации.



На втором году закрепляется и углубляется деловое сотрудничество с взрослым, потребность общения с ним по самым разным поводам. При этом к двум годам дети постепенно переходят от языка жестов, мимики, выразительных звукосочетаний к выражению просьб, желаний, предложений с помощью слов и коротких фраз. Так речь становится основным средством общения с взрослым, хотя в этом возрасте ребенок охотно говорит только с близкими, хорошо знакомыми ему людьми.

На втором году жизни между детьми сохраняется и развивается тип эмоционального взаимодействия. Они самостоятельно играют друг с другом (по двое-трое) в разученные ранее при помощи взрослого игры («Прятки», «Догонялки»).



Детей приучают соблюдать «дисциплину расстояния», и они сначала осваивают умение играть и действовать рядом, не мешая друг другу, а затем играть вместе по 2-3 человека, вести себя в группе соответствующим образом: не лезть в тарелку соседа, подвинуться на диванчике, чтобы мог сесть еще один ребенок, не шуметь в спальне и т.д. При этом они пользуются простыми словами: «на» («возьми»), «дай», «пусти», «не хочу» и др.

На фоне «охраны» деятельности каждого малыша нужно формировать совместные действия. Сначала по подсказке взрослого, а к двум годам самостоятельно дети способны помогать друг другу: принести предмет, необходимый соседу для продолжения игры (кубики, колечки для пирамидки, одеяло для куклы). Подражая маме или воспитателю, один малыш пытается «накормить, причесать» другого.

Тема 1.4.3. Организация жизни детей в разные возрастные периоды.


Дети второго года жизни распределяются по психофизиологическим особенностям на две подгруппы: первая — с 1 года до 1 года 6 месяцев; вторая — с 1 года 6 месяцев до 2 лет.

С учетом оптимальной продолжительности активного бодрствования и обеспечения необходимого по длительности сна детям каждой возрастной подгруппы рекомендуется свой режим.

Дети первой подгруппы спят днем два раза, а с 1 года 6 месяцев их переводят на один дневной сон. Ночной сон ребенка длится 10-11 часов.




ДЕТСКИЙ САД



Режимы составлены так, чтобы по возможности развести время бодрствования и сна каждой подгруппы (когда дети первой подгруппы спят, дети второй подгруппы бодрствуют, и наоборот). Необходимо рационально использовать время, отведенное для самостоятельной деятельности детей.

Небольшое число одновременно бодрствующих детей позволяет уделить внимание каждому ребенку, чаще общаться с ним, следить за его состоянием, поведением, настроением и воздействовать на детей с учетом их индивидуальных особенностей.




Необходимо учить детей занимать себя, если взрослый занят с нуждающимся в его помощи малышом; помогать вовремя сменить вид деятельности; обеспечивать эмоционально положительное состояние детей в играх и других видах самостоятельной деятельности.

Для каждой возрастной подгруппы разработан режим для холодного и теплого времени года. В холодный период бодрствование детей первой подгруппы организуется в помещении.

Прогулка предусмотрена в вечернее время (с родителями). Дети второй подгруппы гуляют 1-2 раза в день (в зависимости от погодных условий).

В теплое время года жизнь детей всей группы организуется на специально оборудованном озелененном участке детского сада.

В помещении проводятся кормление, сон, гигиенические и оздоровительно-закаливающие процедуры.



Осуществлять оздоровительно-закаливающие процедуры с использованием естественных факторов: воздуха, солнца, воды. В групповых помещениях поддерживать постоянную температуру воздуха (+21-22 °С). Одежда детей в помещении должна быть двухслойной. Во время сна поддерживать в спальне прохладную температуру (+15-16°С). Осуществлять закаливание детей во время одевания после сна и при переодевании в течение дня. Одним из эффективных закаливающих мероприятий является прогулка с детьми в любую погоду не менее 4 часов (в зимнее время — до температуры -15 °С). В ненастье можно гулять с детьми на крытой веранде, организовав подвижные игры (зайчики скачут на лужайке, мышки убегают от кота в норки и др.).

В теплое время года на прогулке предусмотреть кратковременное (3-5 минут) пребывание детей под прямыми лучами солнца. В конце прогулки разрешать походить 2-3 минуты босиком по теплomu песку (убедившись предварительно в его чистоте и безопасности).


После окончания прогулки в летнее время сочетать гигиенические и закаливающие процедуры при умывании и мытье ног.

Тема 1.4.4. Организация образовательной деятельности в группах раннего возраста.

Продолжать укреплять здоровье детей, закалять их, развивать основные виды движений. Создавать условия, способствующие развитию двигательной активности. Предупреждать утомление детей. В режимных процессах формировать простейшие навыки самостоятельности, опрятности, аккуратности.

Расширять ориентировку детей в ближайшем окружении, пополнять запас понимаемых слов и активный словарь, развивать потребность в речевом общении. Формировать умение понимать слова, обозначающие названия предметов, действия.

Формировать умение понимать простые предложения, небольшие рассказы. Содействовать формированию умения выражать словами, а затем короткими предложениями свои потребности и желания, отвечать на вопросы взрослого.



Использовать окружающую обстановку и общение с ребенком для развития его восприятия, мышления, внимания, памяти.

Формировать умение действовать с игрушками, предметами ближайшего окружения в соответствии с их особенностями и назначением; подражать игровым действиям взрослого, отображать в игре по подражанию, образцу знакомые жизненные ситуации.

Развивать познавательную и двигательную активность детей во всех видах игр.

Формировать навыки культуры поведения: здороваться, прощаться, благодарить. Поощрять доброжелательное отношение ребенка к сверстникам, побуждать запоминать их имена. Побуждать к сочувствию и отзывчивости.

Воспитывать бережное отношение к растениям и животным.


Развивать эстетическое восприятие.

Привлекать внимание детей к запахам, звукам, форме, цвету, размеру резко контрастных предметов. Формировать умение рассматривать картинки, иллюстрации.

Развивать интерес к музыке, поддерживать радостное состояние при прослушивании произведения.

Расширять музыкальные впечатления, обогащать слуховой опыт ребенка. Развивать понимание взаимосвязи музыки и движений. Побуждать к подражанию певческим интонациям взрослого, к простейшим ритмическим движениям под музыку.





Поощрять самостоятельную деятельность детей. В предметно-игровой деятельности показывать детям правильные способы действий, поддерживать познавательную активность, заинтересованность, побуждать к самостоятельности и экспериментированию с разнообразными дидактическими материалами.

Формировать игровые действия с разнообразными сюжетными игрушками, умение использовать предметы-заместители. Учить играть, не мешая сверстникам.

Формировать умение играть вместе, сдерживать свои желания. Формировать способности попросить, подождать.

Способствовать выработке навыка регулировать собственные физиологические отправления (к 2 годам).

Воспитывать элементарные навыки культуры поведения. Закреплять навыки поведения, соответствующие нормам и правилам: садиться за стол с чистыми руками, правильно вести себя за столом; спокойно разговаривать в группе, не шуметь в спальне; слушать взрослого, выполнять его указания, откликаться на его просьбы. Формировать желание оказывать посильную помощь воспитателю в группе и на участке; в домашних условиях — членам семьи, соседям.

Продолжать учить детей понимать слова «хорошо», «плохо», «нельзя», «можно», «нужно» и действовать в соответствии с их значением; приучать здороваться, прощаться, благодарить.

Воспитание в играх-занятиях. В целях планомерного воздействия на развитие детей проводить специальные игры-занятия.

Приучать детей слушать взрослого, следить за тем, что он делает и показывает, подражать его словам и действиям, выполнять задания.

С детьми второго года жизни рекомендуется проводить по 2 занятия в день: с каждой подгруппой по 10 занятий в неделю. Игры-занятия с детьми первой подгруппы проводятся во второй период бодрствования, с детьми второй подгруппы — в утренний и вечерний периоды бодрствования.

С детьми в возрасте 1 года — 1 года 6 месяцев игры-занятия проводятся по подгруппам (по 2-4 человека). Длительность игры-занятия 3-6 минут.


Детей в возрасте 1 года 6 месяцев — 2 лет можно объединять по 4-6 человек в зависимости от вида игры-занятия. Продолжительность игры-занятия 6-10 минут.

Тема 1.4.5. Самостоятельная деятельность детей раннего возраста и ее формирование.

Воспитатель должен добиваться, чтобы в течение бодрствования каждый ребенок был занят разнообразной деятельностью, своевременно переключать их с одного вида деятельности на другой, не допуская переутомления, педагогически правильно руководить как всей группой, так и деятельностью каждого ребенка.

Чтобы правильно организовать сам. деятельность детей, необходимо продумать и создать в группе условия для всех ее видов.

Условия, необходимые для осуществления самостоятельной деятельности детей.




Правильный подбор игрушек, пособий и правильное распределение их по площади игровой комнаты. В группе должны быть игрушки, обеспечивающие все виды деятельности ребенка, по 3-4 одинаковых во избежание конфликтов между детьми. Игрушки расставляются комплектами, что подсказывает детям, как с ними играть. Детей постепенно приучают запоминать место хранения игрушек, поэтому все игрушки располагаются на полках, стеллажах на виду у детей, на расстоянии, чтобы ребенок самостоятельно мог взять и поставить игрушки. Для развития движений прежде всего необходим простор, т.е. достаточное место для движений. Во втором полугодии следует для организации игровой деятельности располагать игрушки в различных местах комнаты, чтобы дети не собирались на одном месте и не мешали друг другу. Дети любят переносить предметы, действовать с ними на ходу. Для этого должны быть корзиночки, ситцевые сумочки, ведерки, в которых они могут переносить кубики, шарики и т.д. Игра с крупным строительным материалом должна проходить на коврике, который не допускает переохлаждения и снимает излишний шум. В группе должен быть материал для рассматривания предметов окружающего мира, получения разнообразных впечатлений, который время от времени меняется. Должны создаваться подсказывающие игровые ситуации. С целью развития отобразительных игр оборудуется кукольный уголок. В игровом уголке размещаются пособия для обучения застегиванию, завязыванию, шнуровке.



Зворыгина Е.В. предлагает комплексный метод руководства, который включает следующие компоненты:

- 1. Ознакомление с окружающим при активной деятельности детей (дети приобретают опыт использования предметов, осознают смысл действий людей, их отношение к вещам.)**
- 2. Использование обучающих игр, активизирующих реальный опыт детей (Взрослый помогает: организует показы-инсценировки с игрушками (кормление, укладывание спать и т.д). 3. Организация игровой среды с использованием игрушек, разных по степени обобщенности образа (реалистические, условные, игрушки-заместители).**
- 4. При формировании взаимоотношений в игре задача воспитателя заключается в предупреждении конфликтов, в привитии положительных форм общения.**



В самостоятельной деятельности ребенка особое место должны занимать действия, способствующие формированию элементарной трудовой деятельности, связанной в основном с самообслуживанием и выполнением некоторых поручений. Малыш совершает их с большим удовольствием.

Чтобы ребенок самостоятельно выполнял трудовые поручения и применил свои навыки и умения в самообслуживании, используем четыре ступени. 1. Воспитатель объясняет и показывает действие. 2. Выполняет действие вместе с ребенком. 3. Ребенок выполняет действие с словесным указанием воспитателя. 4. Ребенок самостоятельно выполняет действие. В период раннего возраста необходимо научить детей самообслуживанию. Что в свою очередь является самостоятельной деятельностью детей.