


Групповой проект «Создаём музей букв»

Участники проекта: ученики 1 а
класса

Руководитель: Хоценок Любовь
Николаевна




Цель проекта

Создать музей букв и провести экскурсию для друзей.



Задачи проекта

1. прочитать книги, главные герои которых – буквы;
2. распределить буквы между собой;
3. создать буквы из разных материалов;
4. подобрать весёлые стихи, загадки, пословицы, поговорки о буквах.



Ребята в ходе проекта выполняли разные роли — художника, писателя, конструктора, читателя, слушателя.



Ход работы

Мы прочитали много книг о буквах и поняли главное, что буквы живые, у каждой есть свой характер.



Распределили буквы между собой.



Потом создали свои буквы из пуговиц, теста, пластилина, ниток, цветов, ткани, бумаги.



Подобрали весёлые стихи, загадки, пословицы, поговорки о буквах.



Итог

И вот такая выставка в музее у нас получилась:



Буква Д очень хорошая.
Она крепкая, как дом,
добрая, как доброта,
дружная, как дружба.



В этой букве нет угла,
От того она кругла.
До того она кругла,
Покатиться бы могла.



Букву Й зовут «И кратким».
Й как И в твоей тетрадке.
Чтобы Й не путать с И,
Сверху галочку пиши.

Слов на «Й» совсем немного:
Йогурт, йод, и слово йога.
«Й» в конце обычно пишем:
Чай, случайный, тайный,
лишний.



Эту букву знаешь ты?
Есть она в словах "кроты",
"Бусы", "сыр" и в слове "мы".
Ты запомни букву "Ы"!

А бедняжка буква Ы
Бродит с палочкой, увы.



Твёрдый знак и мягкий знак –
Буквы нам нужны.
Не читаются никак,
Но в словах важны.
Мы без них совсем не можем,
Песни петь, стихи читать.
И в газету очень сложно
Объявление подать.



Буква М - это Музыка МаМина,
М - Малина бочок заруМянила,
МарМеладка в прохладном Мороженом,
Маргаритка на Месте положенном.
Буква М - это волны Морские,
Это - Мебельные Мастерские
Пахнут дубом, сосной и Морилкой,
Это - наша соседка Маринка,
Старый Мишка на детской подушке,
Летний дождь на ребячьей Макушке,
Молодая Морковка на грядке,
И смешная Мордашка в тетрадке,
Это - Майский денёк на рассвете,
Это - МИР на огромной планете!



Всем известна буква А –
Буква очень славная.
Да к тому же буква А
В алфавите главная.




АХ! Какая эта буква, Крестик
зачеркнул всё будто.
Без неё нельзя никак –
«Хорошо» мы скажем как?
Слово «хлеб» и слово «смех»
Радуют всегда и всех!



Н. Манжос

Все желанИя моИ
Исполняют буквы И.

Если что - прИмчатся мИгом:
Мама Ира, папа Игорьь.



Буква «Ф» надула щеки
Или встала руки в боки.

«В» — весёлая веснушка
Или вкусная ватрушка.
Круглобока и проста
Эта буква неспроста.



О. Цветикова

Я НеНавижу слово - Нет!
Не Нужен мне его запрет!
И мне Не Нравятся, друзья,
Словечки гнусные - "Нельзя",
"Не лезь!", "Не Надо!", "Не вертись!",
"Не Ной!", "Не бегай!", "Не дерись!"
Сплошные "Не" и заграждения
С утра мне портят Настроение;
А скучное словечко - "Надо!" -
Не обещает мне Награды:
Оно всегда мне портит дело,
Оно мне очень Надоело!
А вот, - "Не буду!", "Не хочу!" -
Я с удовольствием кричу.



Посмотри-ка: буква Ж
На жука похожа,
Потому что у нее
Шесть жучиных ножек.

Посмотри на букву Ш —
Буква очень хороша,
Потому что из нее
Можно сделать Е и Ё.



Вера Аношина

«Е» похожа на расчёску,
СдЕлать можЕт всЕм причёску.
Учим, учим букву «Е» -
Вот и выучили всЕ.



Буква Э – энергичная,
эффективная, эстетичная.


Это — Э

С открытым ртом
И большущим языком

Буква Э на С дивится,
Словно в зеркало глядится.
Сходство есть наверняка,
Только нету языка!



Чтобы О не укатилась,
Крепко к столбику прибью.
Ой, смотри-ка, что случилось:
Получиласьбуква Ю.






Буква Щ – зубная Щетка,
Непоседа и трещотка.

Никак на месте не сидит,
Зубы чистить всем велит.



А. Манфиш

Листик в Лодочку ВЛетел
Не зимой, а Летом.
Нам поможет **буква Л**
Рассказать об этом.



Буква Р – Рычательная,
ПРосто замечательная.
С этой буквой тРели
Любят свиРистели.



Буква Я
Всегда была
Всем и каждому мила,
Но советуем, друзья,
Помнить место
Буквы Я!



Буква З на В похожа.
Голова, животик тоже.
Только слева без черты
Букву З рисуешь ты.

Полумесяц в небе темном
Буквой С повис над домом.




К одною лапкой пляшет,
А другою лапкой машет,
И при этом буква К
Будто усики жука.


Вверх черту, затем согнём -
Буквой Г мы назовём.
Столик на одной ноге
Нам напомнит букву Г.



У всех ребят буквы получились разные по виду, по цвету, по материалу из которого сделаны, но по характеру все буквы оказались добрыми.



СПАСИБО ЗА ВНИМАНИЕ



Использованные ресурсы

- [Данько В. «Загадочные буквы»](#)
- [Токмакова И. «Аля, Кляксич и буква «А»](#)
- [Чёрный С. «Живая азбука»](#)
- [Кривин Ф. «Почему «А» поётся, а «Б» нет»](#)
- [Сапгир Г. «Про Медведя»](#)
- [Бородинская М. «Разговор с пчелой»](#)
- [Гамазкова И. «Кто как кричит?»](#)
- [Гамазкова И., Григорьева Е. «Живая азбука»](#)
- [Маршак С. «Автобус номер двадцать шесть»](#)
- http://readik.ru/str1_35_1_6.php
- <http://www.numama.ru/blogs/kopilka-detskih-stihov/stihi-na-bukvu-l.html>
- <http://что-такое-любов.net/stikhi-o-lyubvi/kolleksii-stikhov/7854-stixi-pro-bukvu-y>
- <http://mamaschool.ru/stixi/stixi-pro-bukvu-i-znak>
- <http://skazochnyj-domik.ru/stishki-pro-bukvy/stixi-pro-bukvu-v>
- http://img-fotki.yandex.ru/get/5804/valenta-mog.ba/0_675bf_e1290b04_L.jpg буква К
- http://img-fotki.yandex.ru/get/4516/svetlera.4c4/0_68ceb_c0523558_L.jpg буква Я
- http://img-fotki.yandex.ru/get/4703/milkamilkina.1b5/0_9e916_fbcdf200_XL.jpg буква С
- http://tapisarevskaya.rusedu.net/gallery/1415/bukva_A.jpg буква А

