



*“Мнемотехника – әдісі арқылы  
балалардың  
тілдерін дамыту”*

Дайындаған  
Мунбаева У.  
К.



*Егер баланы қандайда бір түсініксіз бес сөзге үйретсеңіз, ол ұзақ және бекер қиналуы мүмкін. Ал егер бұндай жиырма сөзді суретпен байланыстырсаңыз, оларды тез арада меңгереді.*

**К.Д.УШИНСКИЙ**



*Мақсаты: мнемотехника  
тәсілдерін қолдану арқылы  
балалардың тілін дамыту.*

## Міндеті:

- 1. Балалардың тілін дамыту мәселесі бойынша психологиялық-педагогикалық әдебиеттерге талдау жасау*
- 2. Балалармен жұмыста қолданатын мнемотехника тәсілдерін игеру.*
- 3. Балалардың тілін дамытуда мнемотехника тәсілдерін қолдану*

*Күтілетін нәтиже:*

- 1. Мнемотехниканың әдіс-тәсілдері айқыңдалады,*
- 2. Балалардың тілін дамыту бағытында мнемотехниканың педагогикалық құндылығы анықталады,*
- 3. Мнемотехника тәсілдерін қолдану арқылы балалардың тілдері дамиды.*



## Мнемотехника әдісінің критеріі :

**-Берілген шығармаға сәйкес белгілерді таңдау.**

**-Барлық кейіпкерлерді сала білу.**

**-Тәрбиешінің айтуы бойынша салу.**

**-Берілген тапсырма үзінділерінің сызбасын салу,табу,мәтінге сәйкес әңгімелеу.**

**-Өздігімен берілген сызба бойынша кеңістікті бағдарлау,тапсырманы орындау.**

**-Мәтінге сәйкес немесе шығарманы әңгімелеу.**



**Мнемотехника-балалардың тілін дамыту үшін табысты тәсіл. Балаларды жан-жақты дамыту. Олардың барлық кемістіктерін жөндеу мектепке дайындаудағы және балабақша алдындағы басты мақсат. Сөйлеу-басты мидың бірнеше бөлігінің бірігіп жұмыс істеу нәтижесі. Артикуляция мүшелері тек мидан келген бұйрықты орындайды. Балалардың тілін дамытуда келесі кедергілердің бары ешкімге де құпия емес.**

- Сөздік қорының кемдігі;**
- Сөйлемдегі сөз тіркестерін дұрыс таба алмауы;**
- Дыбыстау кемшілігі;**
- Берілген тақырыпқа сюжеттік немесе**

# Мнемошаршылар

## Мнемотехника


Мнемошаршылар



Мнеможолдар




Мнемокестелер





# Әңгіме құруға үйретуде



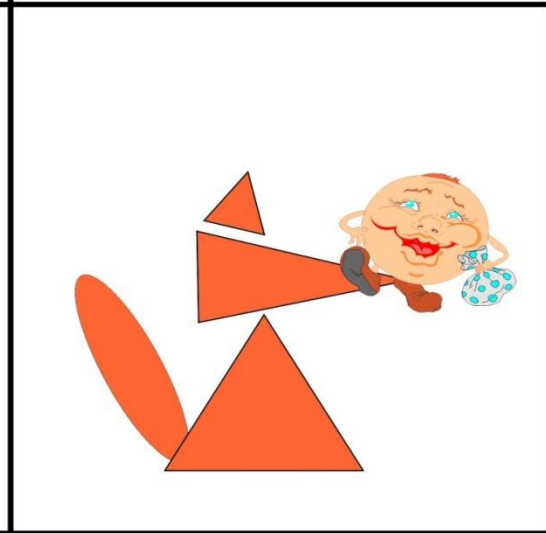



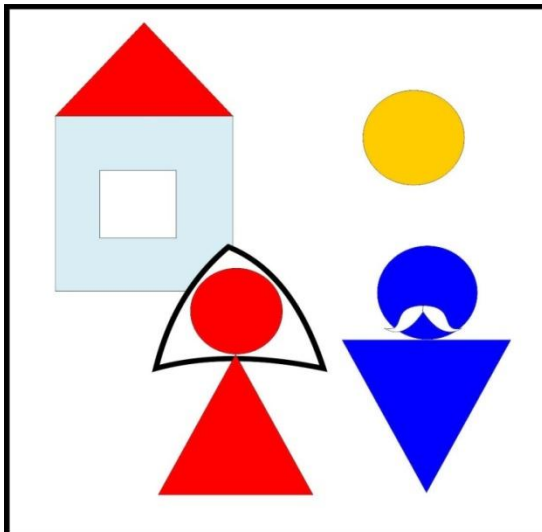
Көктем келді. Көктемде күн жерді жақсы қыздырады. Қар ериді. Айналаның бәрі балшық. Сай салада су аққан. Жылы көктемгі жаңбыр жауып тұр. Ағаштар бүршік жарады, әдемі жапырақтар ашылады. Бірінші шөптер шыға бастайды. Көктемнің хабаршысы бәйшешектер шыға бастады. Жәндіктер оянады. Жыл құстары жылы жақтан орала бастайды.

*Мнемокесте мынадай бағыттар үшін қолданылады:*


- 1. Сөздік қорларын байыту*
- 2. Сөздің дыбыстық жағын дұрыс айтуға үйрету*
- 3. -Сөйлем, әңгіме құрастыру*
- 4. Әңгімені құрастыру*
- 5. Жұмбақтарды жасыру және жауабын табу*
- 6. Тақпақтарды жаттау*



# Мнемокесте

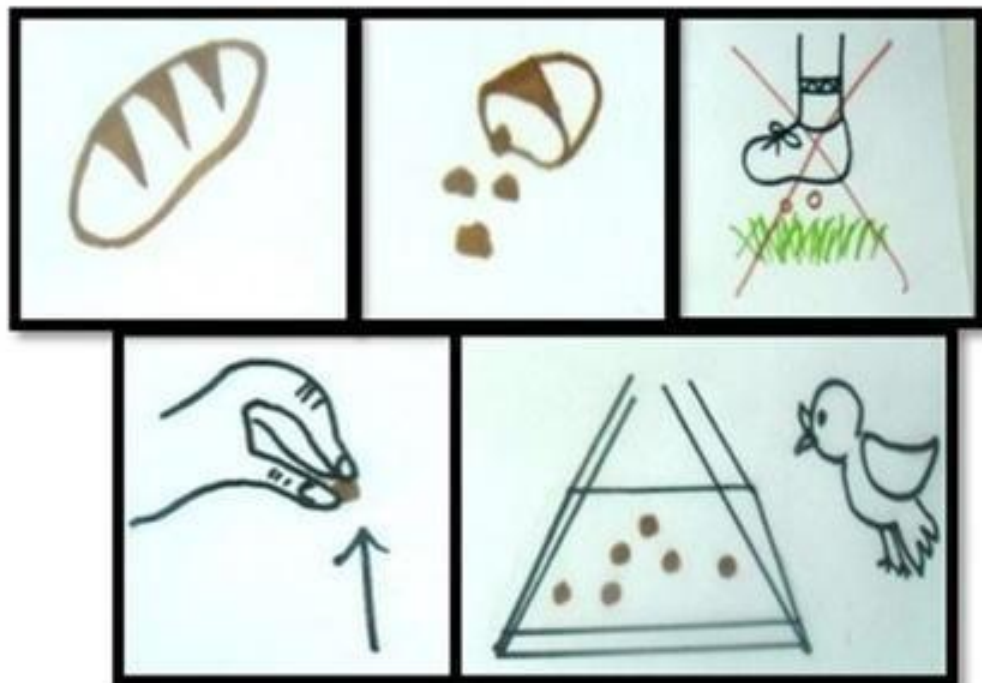


# Мнемокесте



# Мнемотехниканы қолдану кездері:

## Өлең жаттауда



Нан коқымын шашпандар,  
Жерде жатса баспандар.  
Теріп алып кастерлеп,  
Торғайларға тастандар!

Ө.Тұрманжанов

## Жұмбақ жасыру және шешуде



Ұрмай-соқпай жылатады,  
Әркім бірақ ұнатады.

## Жаңылтпаштарды жатауда



Ара, ара, аралар,  
Орман ішін аралар.

# Нәтижесінде:

Балалардың ертегіні ретімен әңгімелеп беруіне деген қызығушылығы артады.

Қоршаған орта жайлы балалардың білімдері кеңейеді.

Тәрбиеленушілердің сөздік қоры толығып, байланыстыра сөйлеуге үйренеді.

Балалардың ұялшақтығы жойылады, өзін-өзі ұстауы қалыптасады.

Балалардың тақпақ, өлең жаттауға деген қызығушылықтары қалыптасады.

**Тыңдағандарыңызға  
рақмет!**