


**Будьте внимательными,  
дисциплинированными,  
осторожными**



















# Логическая разминка



Деформированный текст

касказ  
ратиБуно  
сонКарл

роиге оксказ

В реми ногом оксказ. В дойкаж оисв  
роиге. киСказ чату асн рудоб. таЧиттель  
битлю ихсво роевге. ратиБуно, наяКрас  
почШака, ванушИка, силиВаса крас-  
Преная, лушЗока – нио вестныиз семв.





## Дополни предложения

На клавиатуре есть различные .....

На клавишах верхнего ряда находятся.....

На трёх рядах размещаются клавиши с.....

Клавишей Пробел можно.....

Чтобы ввести большую букву, надо сначала...

Чтобы вернуться к режиму маленьких букв, надо...

Чтобы все буквы были большими, надо нажать.....





## Что означают клавиши?

**Shift**

**Caps Lock**

**Esc**

**Enter**

**Shift + 1**


**Shift + 7**





# ТЕМА

- ◆ Ещё о клавиатуре.
- ◆ Курсор.




# Курсор




***Курсор*** показывает, где на экране появится буква или символ.

Курсор можно перемещать по экрану монитора, нажав клавишу-стрелочку. Вверх, вниз – на 1 строчку. Вправо, влево – на 1 знак.

# Физкультминутка



# Работа за компьютером





# Итог урока

Что мы изучали на уроке?  
Какое назначение курсора?  
С помощью каких клавиш  
перемещается курсор?  
Что понравилось на уроке?

