

# Тема урока:


Звук и буква «Кк»



# Ознакомление со звуком.

1. Отгадайте загадки:

Ходит вразвалочку , плавает, ныряет , ныряет, на дне пруда корм добывает.



С бородой а не старик, с рогами, а не бык, с пухом, а не птица.





Часто умывается, а с водой не  
знается.



Впереди пяточок, сзади крючок, посередине  
спинка, а на ней щетинка.



## 2. Произношение звука «К» в словах.



..Назвать картинки. Определить позицию звука «К».

Разделите картинки на 3 группы. Выделите лишнюю.

Произношение звука «К» в предложении.

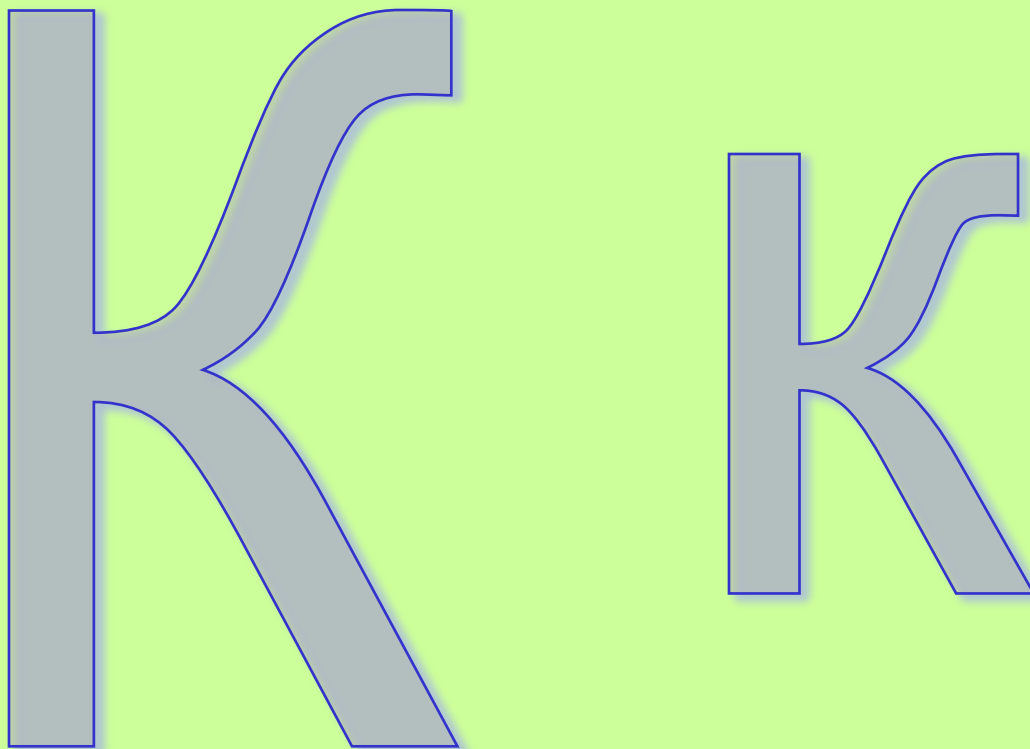
Составить предложение по картинке и схеме:

\_\_\_\_\_ .


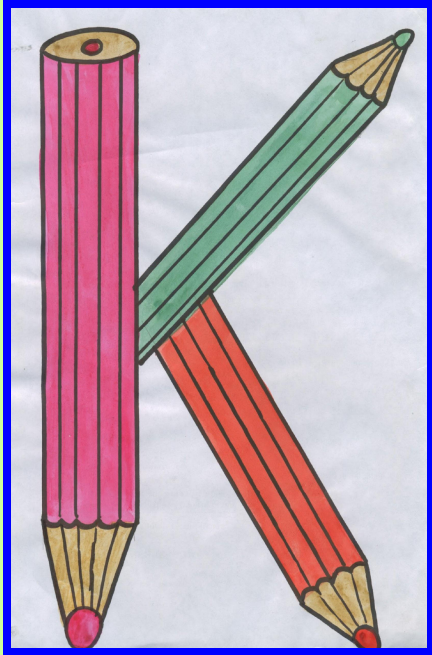


# Ознакомление с буквой «К»

1. Анализ образца буквы.



## 2 Дидактическая игра « На что похожа буква «К»?»

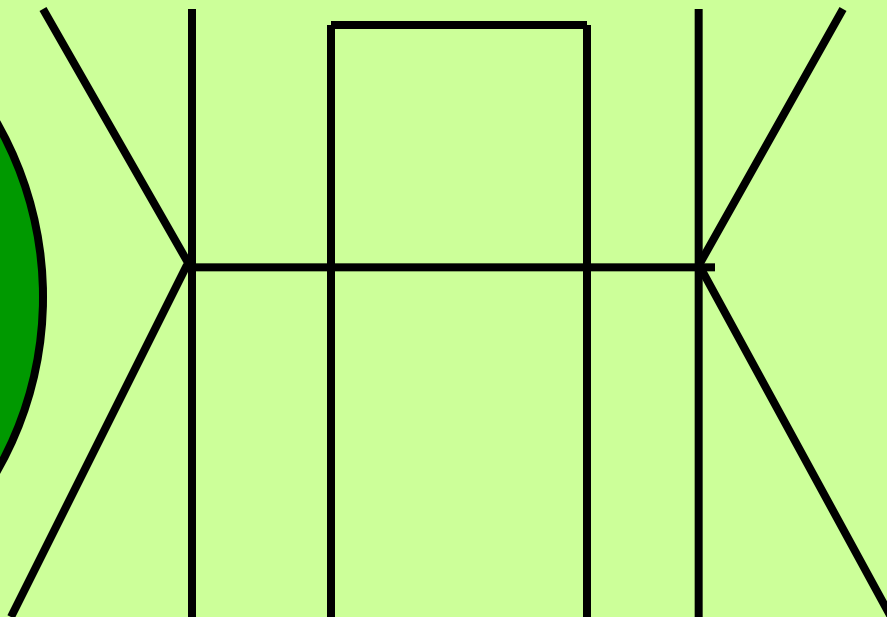
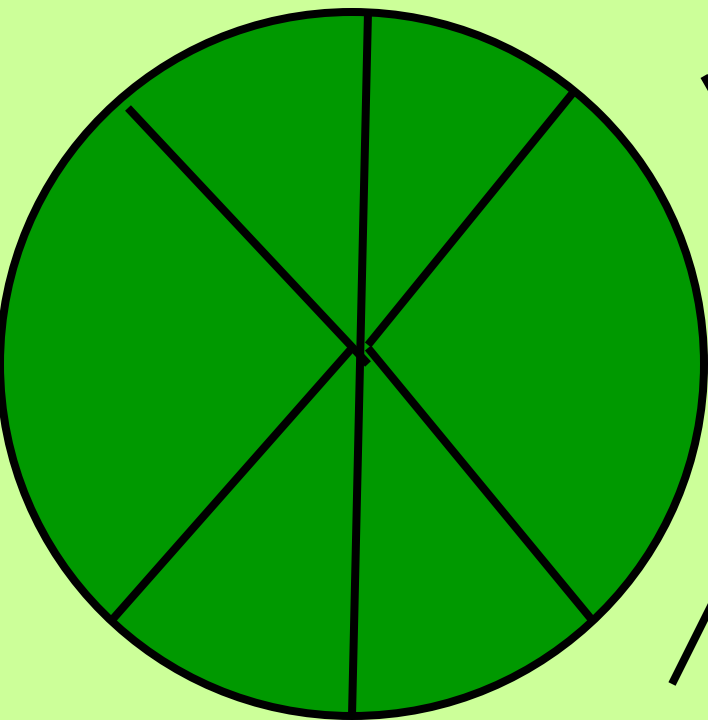


Два столбца стояли в ряд. Вдруг один переломился и к другому прислонился.

Сигнальщик держит два флажка,

С флажками он – как буква «К».

3.Найти букву «К» в рисунках:





*Подчеркни букву «К» в тексте:*

У леса на опушке

Высоко на суку

С утра поёт кукушка:

«Ку-ку, ку-ку, ку-ку!»

Внизу бежит речонка

По желтому песку.

Поёт кукушка звонко:

«Ку-ку, ку-ку, ку-ку!»



*Читай слоги:*

Ак-ка

ук-ку

Ок-ко

ак-ка

*Читай с ударением:*

Ка-ка-ка

ко-ка-ку

Ко-ко-ко

ка-ко-ку

Ку-ку-ку

ку-ко-ка

