



Педагогический проект

"Эта звонкая сказка - Гжель"

*Подготовила:
Воспитатель МБДОУ д/с № 22 «Журавлик»
Солозובה О.Д.
г. Сафоново, 2015 год*






Актуальность проблеме

Одним из способов подготовки ребенка к школе в интересной, ненавязчивой форме является декоративное рисование. Для успешного овладения письмом у ребенка должна быть развита мелкая моторика пальцев. Тонкая работа при рисовании орнамента развивает мелкую моторику и улучшает координацию движения рук.






Цель проекта

Развитие

**художественно-творческих
способностей детей
старшего дошкольного
возраста средствами
народного декоративного
прикладного искусства**





З а д д а ч и

- воспитывать бережное и уважительное отношение к труду народных мастеров и детскому творчеству, в каком бы виде оно не проявлялось;
- воспитывать национальную гордость за мастерство русского народа;
- формировать у детей положительную эмоциональную отзывчивость при восприятии произведений народных мастеров;
- формировать эстетический вкус и эстетическое отношение к окружающей действительности средствами народного декоративно-прикладного искусства;





З а д д а ч и


- учить замечать и выделять основные средства выразительности изделий гжельских мастеров;**
- совершенствовать технические умения и навыки рисования гжельской росписи**
- развивать творчество и фантазию, ассоциативное мышление и любознательность, наблюдательность и воображение;**
- расширять представления детей о многообразии предметов народного декоративно-прикладного искусства.**





Предполагаемые результаты реализации проекта

Реализация данного проекта позволяет нам надеяться на успешное формирование у дошкольников положительной эмоциональной отзывчивости при восприятии произведений народных мастеров, а также бережного и уважительного отношения к труду народных мастеров и детскому творчеству.





Участники проект



Дети

Педагог
и


Родител
и



Материалы к проекту










Первое знакомст








Учимся рисовать элементы рос

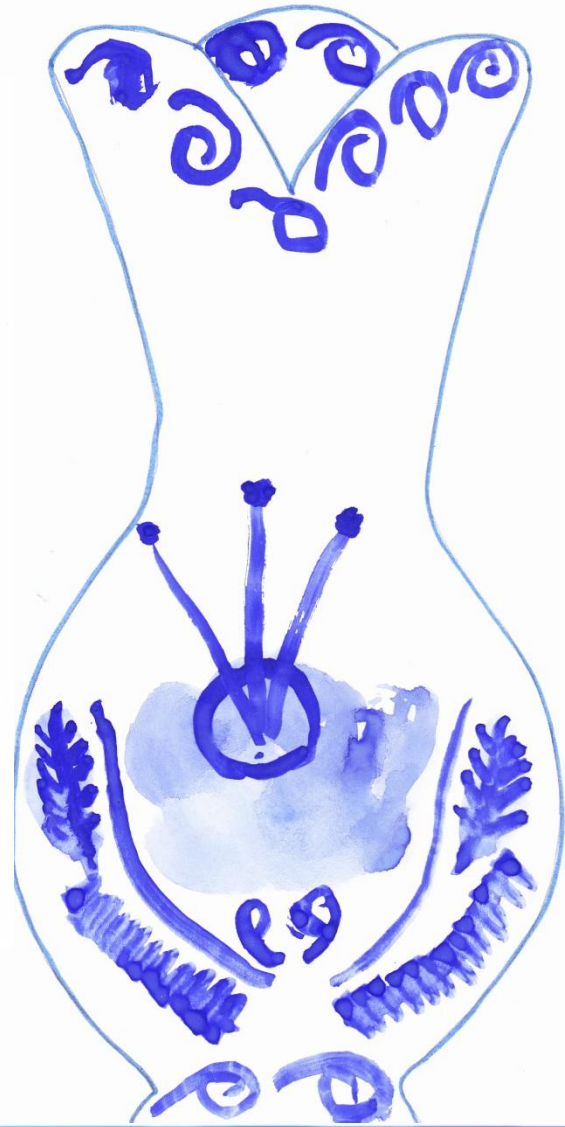




Расписываем по









Со временем приходит мастер









Эта удивительная где

Синие птицы по белому
небу,

Море цветов голубых,

Кувшины и кружки –

Быль или небыль?

Изделия рук золотых!

Да! Это синяя сказка –

Глазам загляденье,

Словно весной капель:

Ласка, забота, тепло и

терпенье –




**Есть в Подмосковье такое
местечко –
Белая рощица, синяя речка.
В этой негромкой
российской природе
Слышится эхо волшебных
мелодий.
И светлее вода родничковая,
И дыхание ветра свежей,
Расцветает Гжель**



Загадки о гжеле

Чашка эта голубая о
зиме напомнит вдруг:
На снегу холодном тает,
не растает синий луг.
Расцветают на морозе
хризантемы и ромашки,
Колокольчики и розы
украшают вазы, чашки.
Сколько блеска,
сколько глянца в сине-
белом том фасьянсе.
Неужели, неужели в
вашем доме нету ...?





СПИСОК ИСТОЧНИКОВ

- ◆ Большая советская энциклопедия – М.: Советская энциклопедия. 1969-1978, с. 856.
- ◆ <http://images.yandex.ru>.
- ◆ Личные разработки воспитателя.





Спасибо за внимание

