

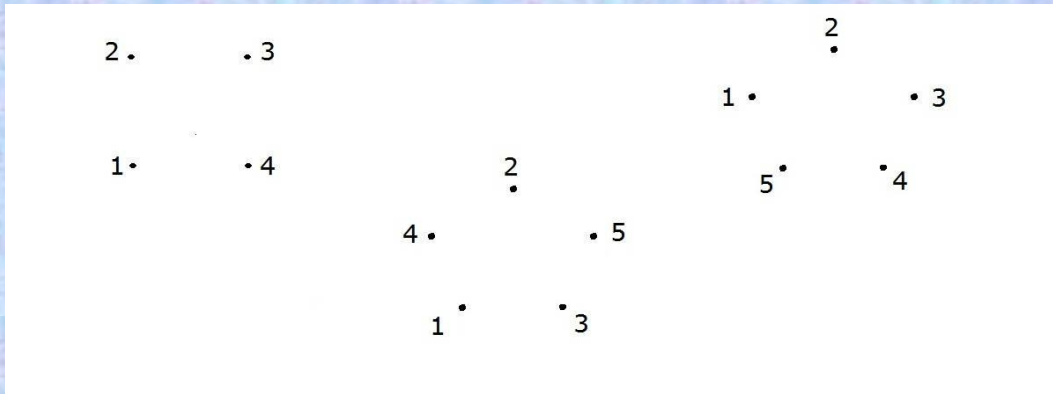
ЗАДАНИЯ НА ЛОГИКУ



Тема: Геометрические фигуры

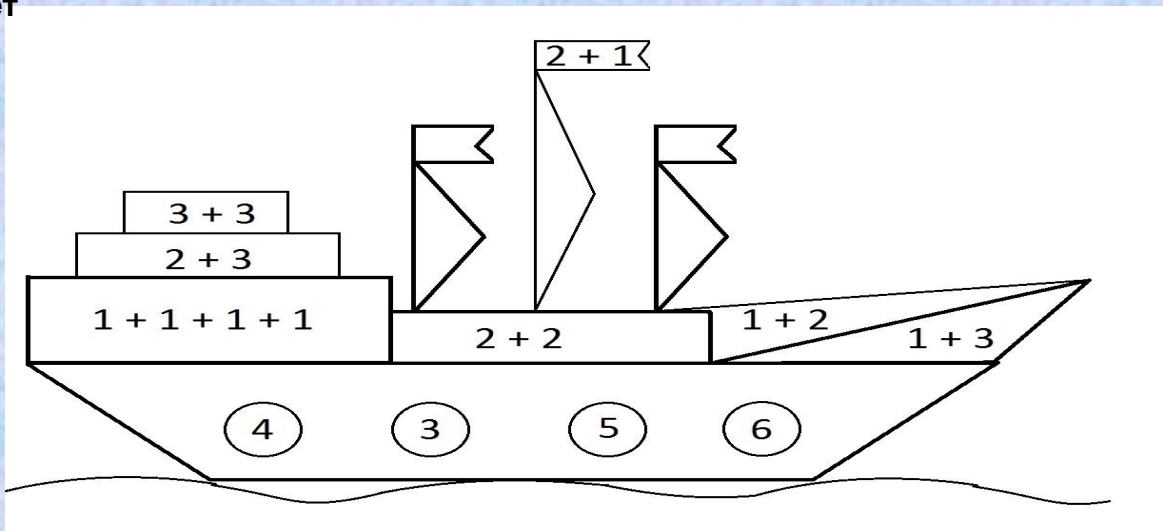
1.Задание

Соедини цифры по порядку



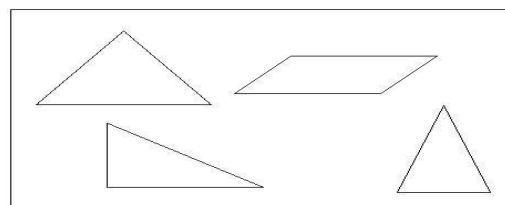
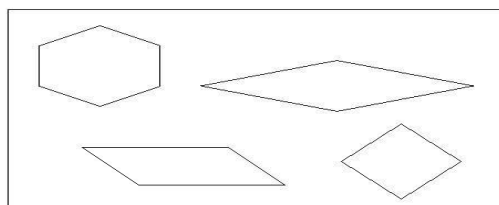
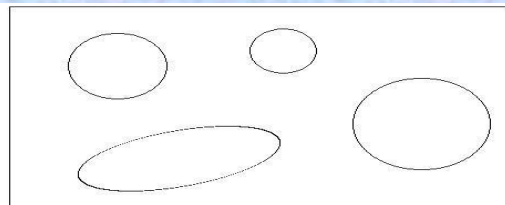
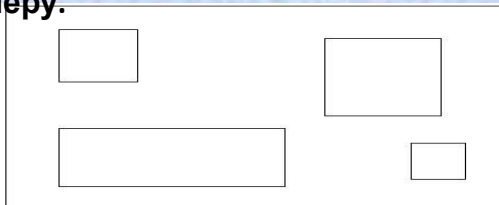
2.Задание

Помоги капитану посчитать сколько грузов он везет

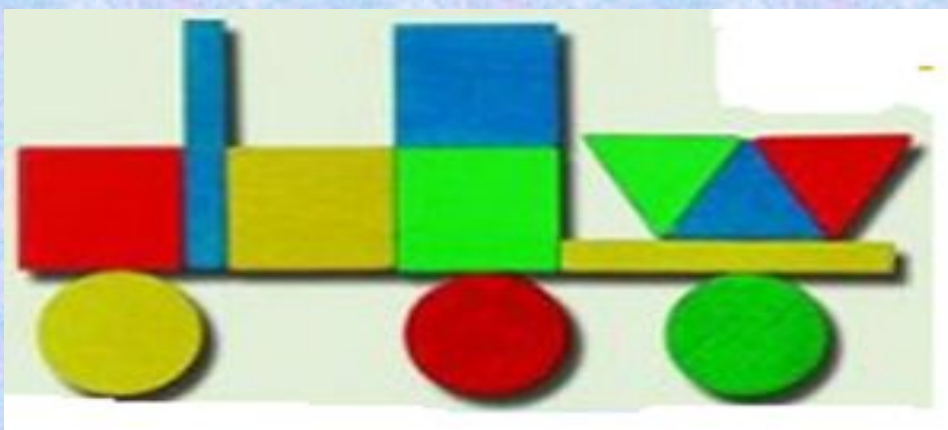



3.Задание









Помоги фигурам сгруппироваться по цвету, форме, по размеру.










- 4. Задание
- Их каких геометрических фигур построен паровоз, тележка



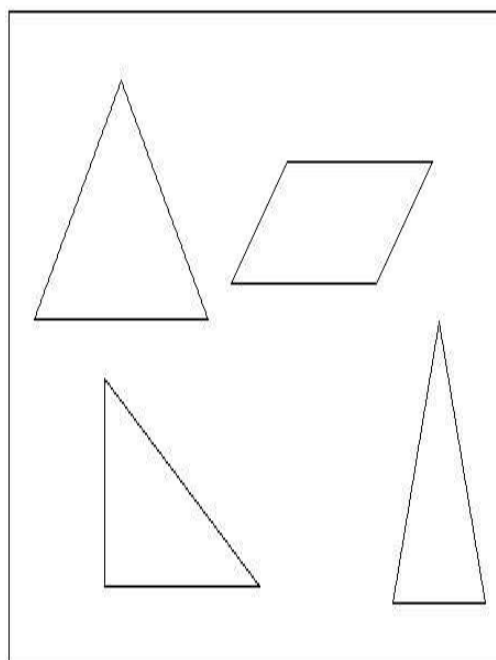
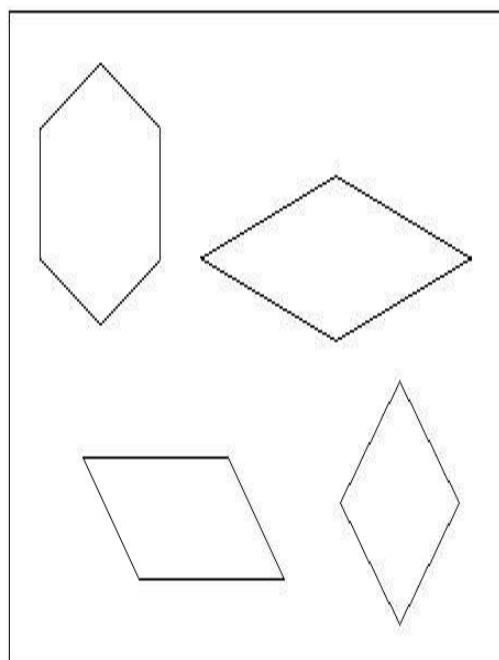
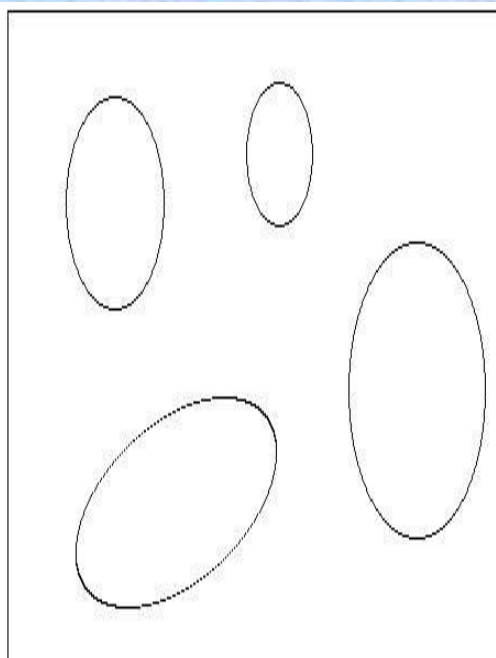
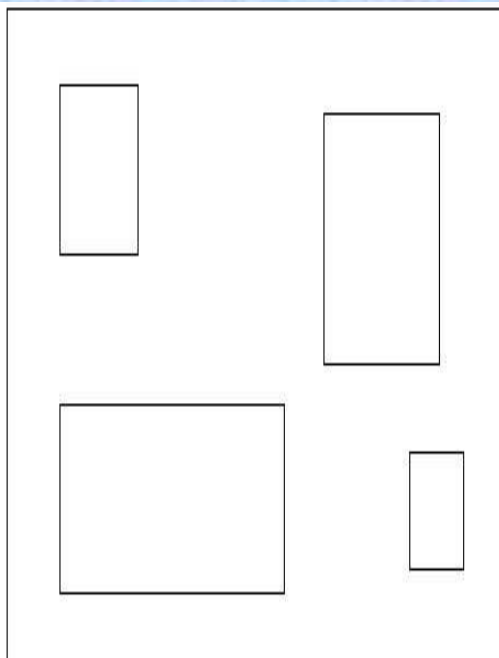
5.Задание
Заполни таблицу

Математические загадки.

1 задание Найди лишнее и объясни



3 задание Назови соседей чисел

1, 3, 5, 7, 9, 2, 4, 6, 8, 10.

4 задание Знаете ли вы дни недели?

- Сколько дней в неделе?
- Назовите первый день недели?
- Следующий за ним день недели?
- Как называется следующий за вторником день недели?
- Какой он по счёту?
- Как называется день недели между четвергом и субботой?

5 задание Математические загадки


1.- Раз к зайчонку на обед
Прискакал дружок сосед.
На пенёк зайчата сели
И по две морковки съели.
Кто считать, ребята, ловок?
Сколько съедено морковок?

2. Ёжик по лесу шёл
На обед грибы нашёл:
Два - под берёзой,
Один у осины
Сколько их будет в плетёной корзине?



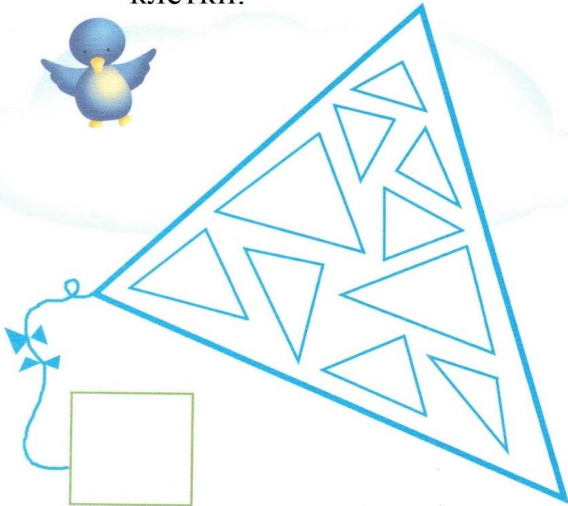
3. Вышла курочка гулять
Забрала своих цыплят
Семь бежали впереди
Три остались позади.
Беспокоится их мать
И не может посчитать.
Сосчитайте-ка, ребята,
Сколько было всех цыплят?

4. Шесть весёлых медвежат
За малиной в лес спешат
Но один малыш устал
От товарищей отстал.
А теперь ответ найди

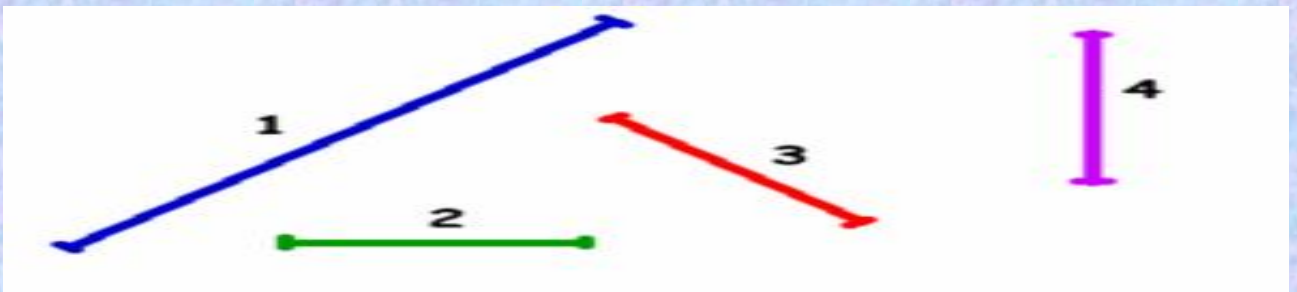
1 задание Посчитай сколько геометрических фигур?
Здесь квадратов сколько?
про круги мы не забыли?
треугольников?



Посчитай количество фигур в треугольнике, квадрате, овале, прямоугольнике и впиши результаты в соответствующие клетки.



3 задание Условная мерка



4 задание С помощью мерки измерить какой дом выше, какой ниже.



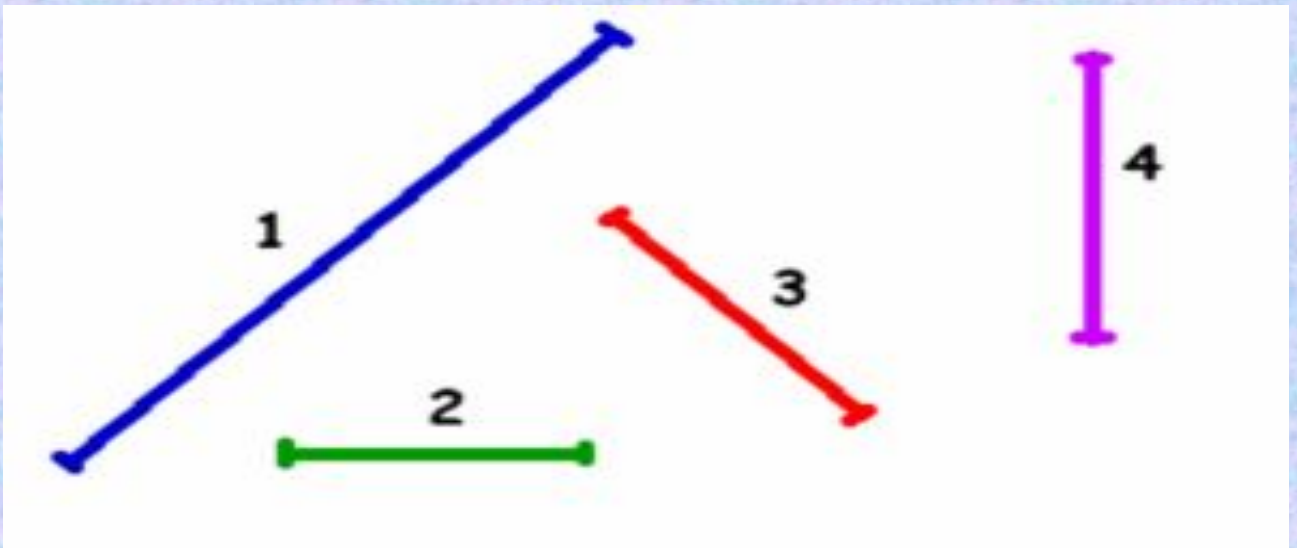
4 задание Реши примеры

	-	3	=	5
+		+		+
2	-		=	1
=		=		=
10	-	4	=	

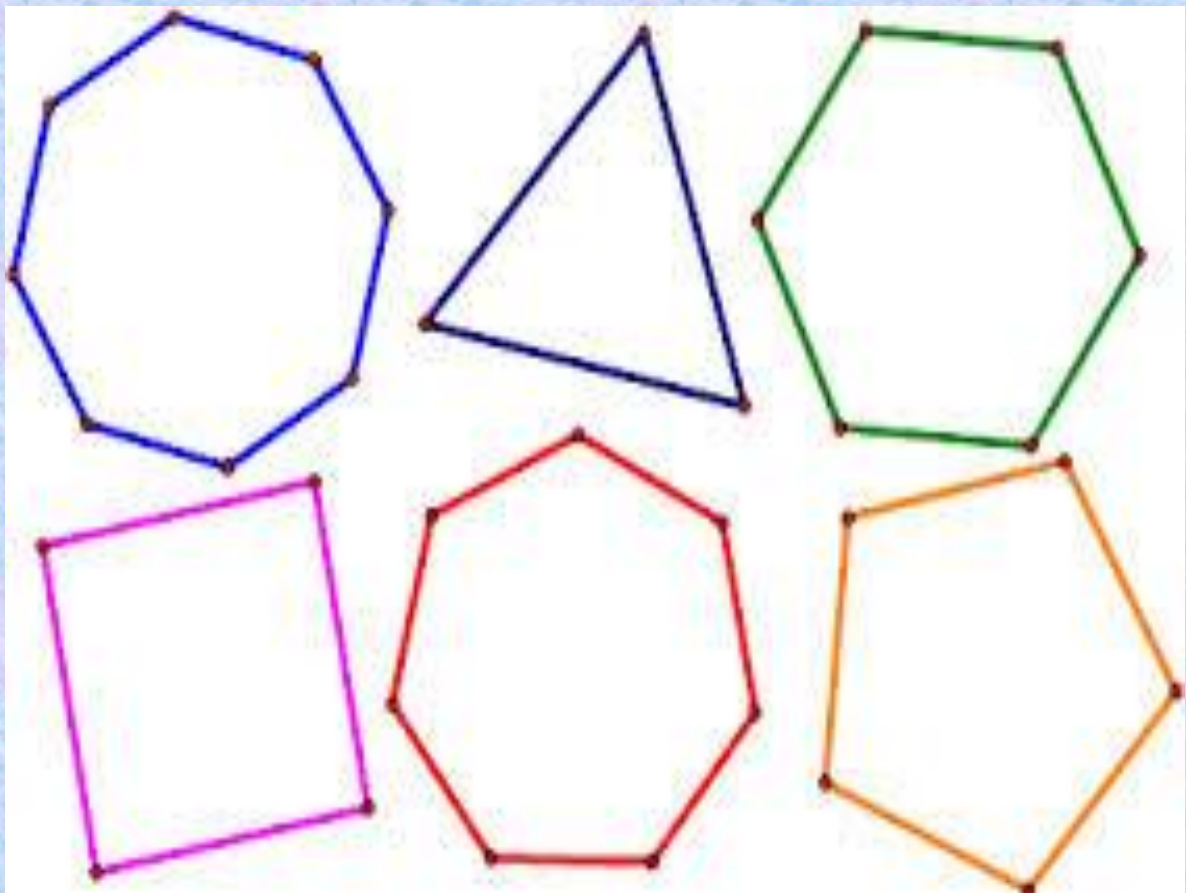
7	-	3	=	
+		-		+
	+	2	=	5
=		=		=
10	-		=	9

Тема: «Точка, линия, прямая»

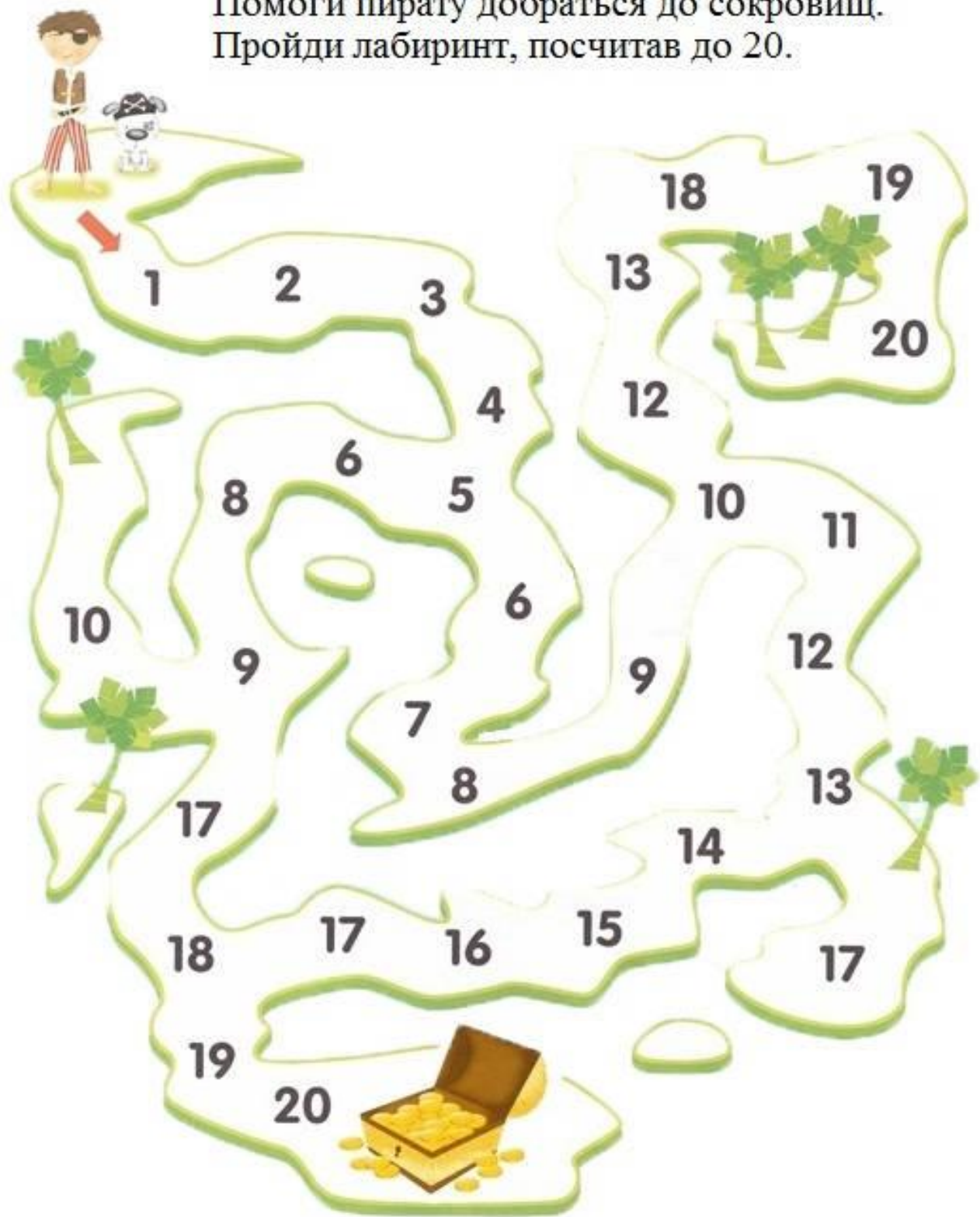
1.Задание Нарисуй отрезки, прямые и точки.






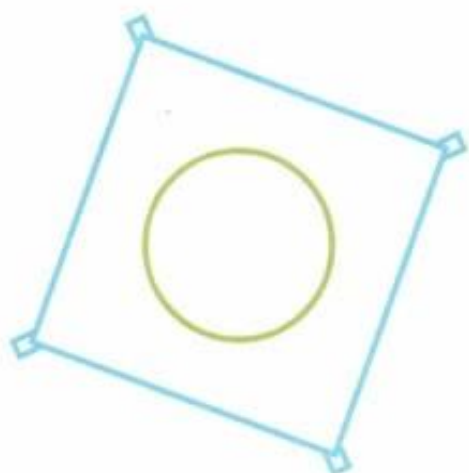
2 задание Составь из палочек геометрические фигуры



Помоги пирату добраться до сокровищ.
Пройди лабиринт, посчитав до 20.

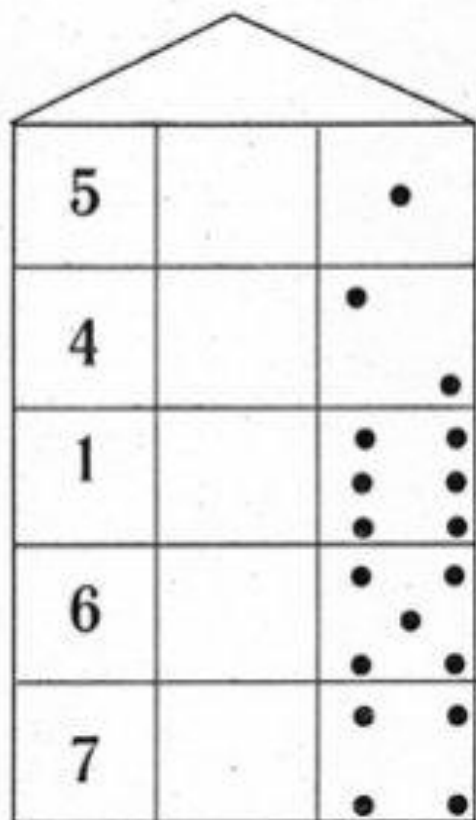
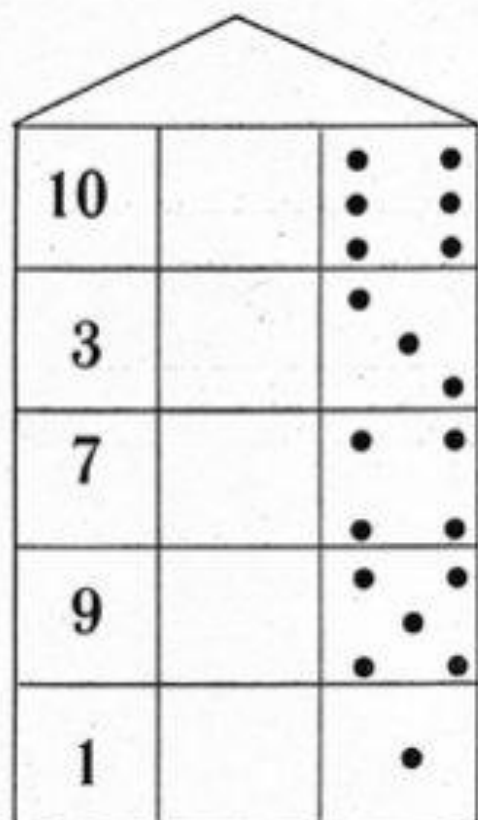
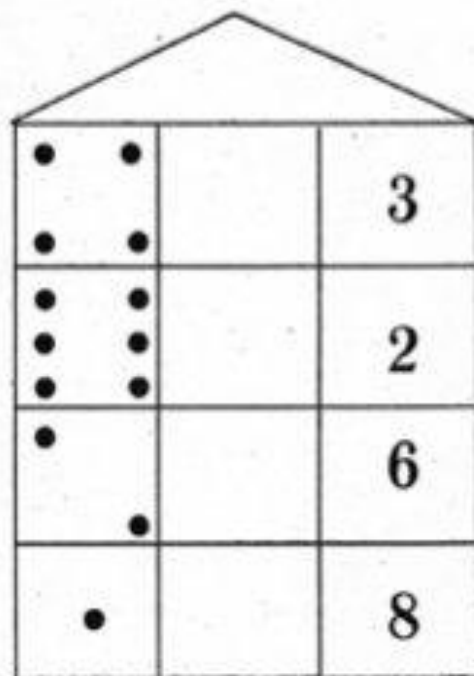
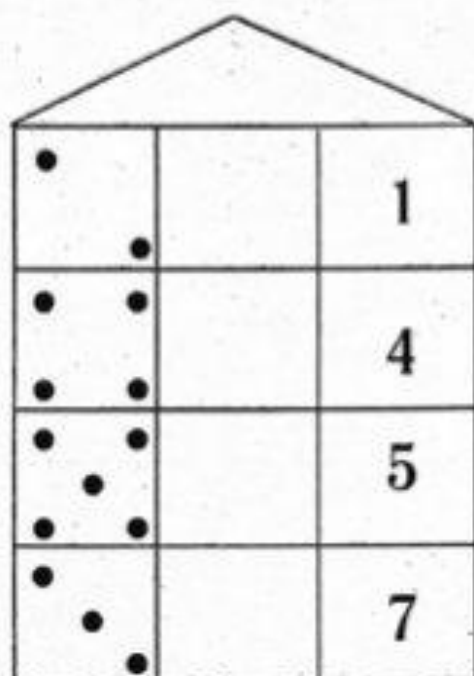


Нарисуй линии чтобы разделить каждую фигуру на 4 части.
Раскрась четверти разными цветами.



Сравниваем числа

Расставь знаки: « $>$ » — «больше», « $<$ » — «меньше», « $=$ » — «равно».

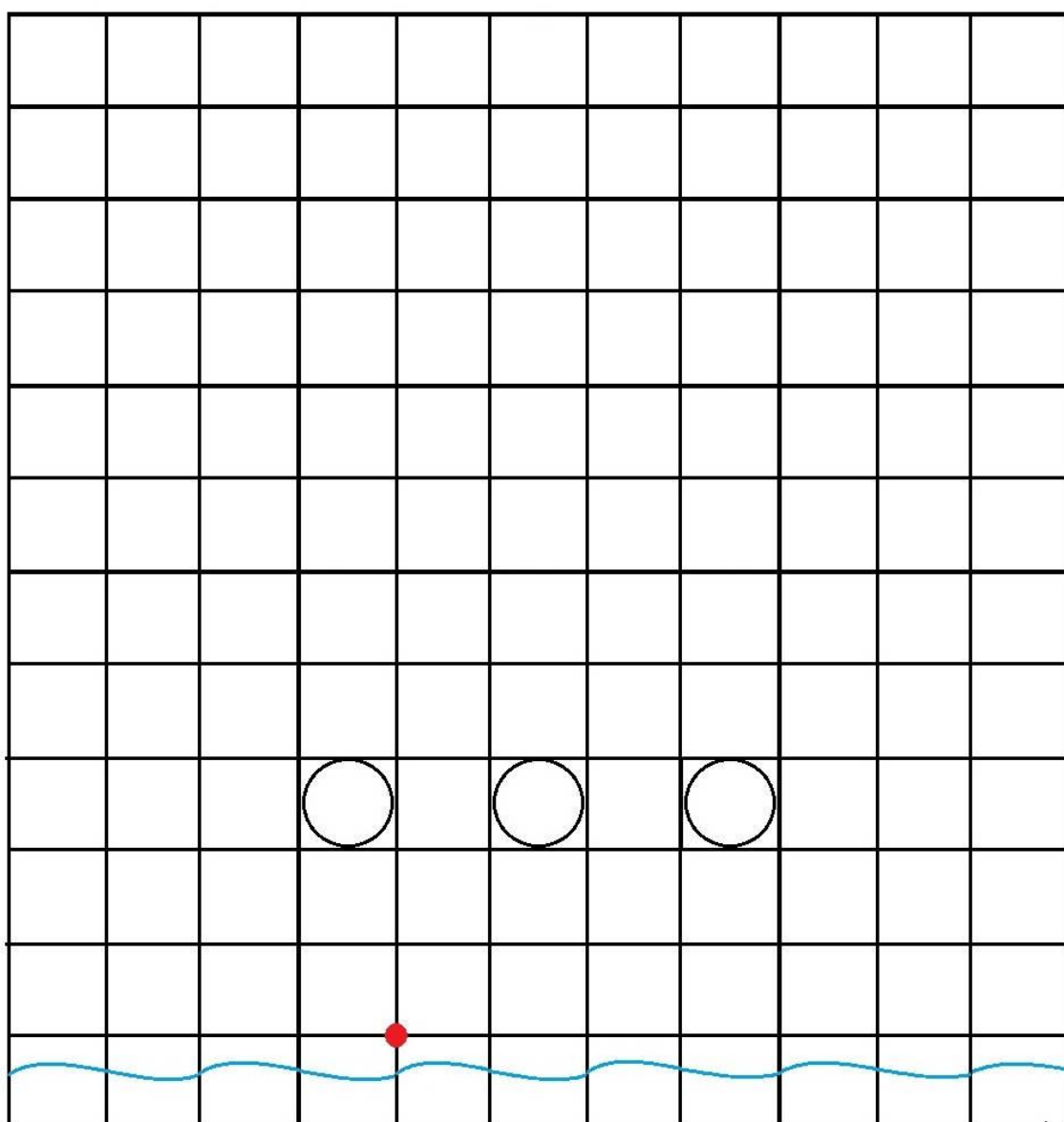


Сосчитай клеточки и рисуй, не отрывая карандаш от бумаги.

От красной точки: 1 клеточка вверх, 1- влево, 1-вверх, 1-влево, 1 - вверх, 1 - влево, 1 - вверх, 4 - вправо, 1- вверх, 3 - влево, 1 - вверх, 1- вправо, 1 - вверх, 1 - вправо, 1- вверх, 1- влево, 1 - вверх, 2 - вправо, 6 - вниз, 4 вправо, 1- вниз, 1 - влево, 1- вниз, 1 - влево, 1 - вниз, 1 - влево, 1 - вниз, 3 - влево.

Что у тебя получилось?

Раскрась картинку. Какую птичку сюда нужно наклеить?



Считай клеточки и рисуй, не отрывая карандаш от бумаги.

От красной точки:

1 клеточка влево

1 вверх

1 вправо

1 вверх

1 вправо

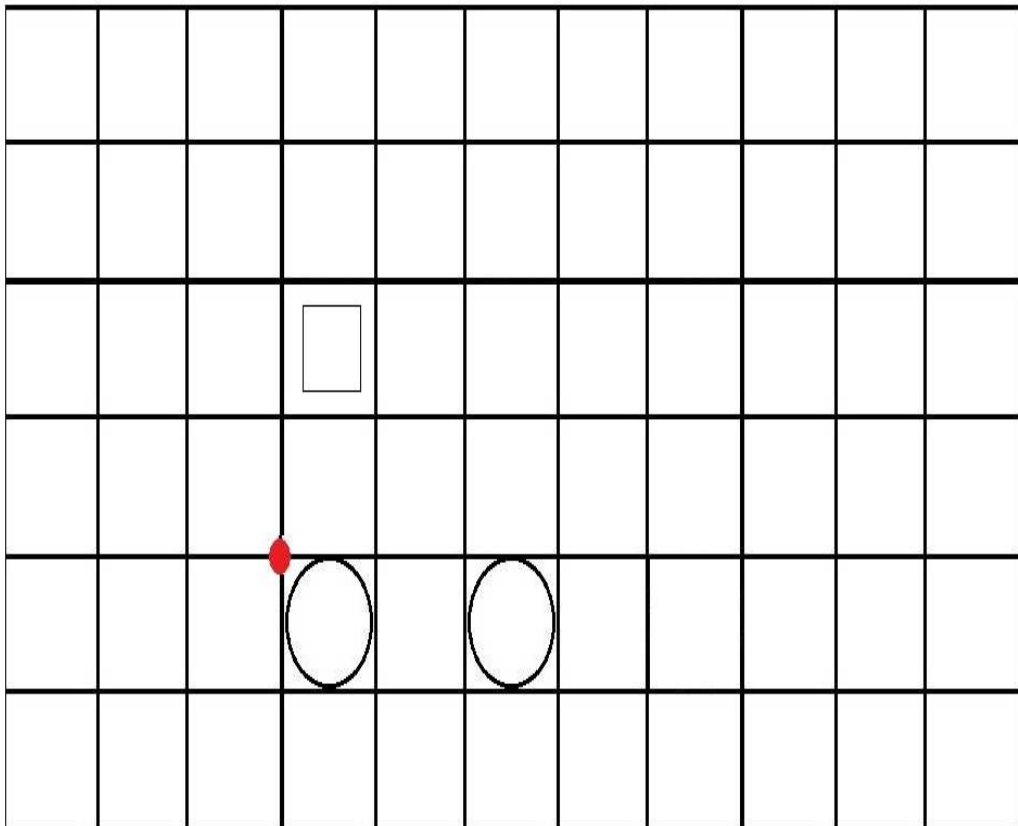
1 вниз

3 вправо

1 вниз

4 влево

Что у тебя получилось? Раскрась картинку.




Как много длинных, круглых, овальных и волнистых шариков ты видишь? Помоги веселому клоуну! Запиши ответы в таблице.



Сосчитай количество звёздочек, капелек, грибочков, бабочек и впиши
ответы в клеточки.






Сколько облаков ты видишь? Сосчитай и впиши в клеточку нужную цифру. Так же посчитай луну и солнце.



ЦВЕТОЧНЫЕ ЗАДАЧКИ


Сосчитай цветы и напиши число на каждой вазе.

Сложи эти числа и запиши ответ в окошке.



Помоги слоникам посчитать апельсинки.

Запиши число в кружочке на хоботе у каждого слоника.



Увеличь цифры на 1.

1	2	3	4	5	6	7	8	9	10

Уменьши цифры на 1.

1	2	3	4	5	6	7	8	9	10


Напиши все числа больше 2, но меньше 9.

○ ○ ○ ○ ○ ○

Напиши все числа больше 1, но меньше 10.

○ ○ ○ ○ ○ ○

Напиши на крыше каждого дома число, на единицу большее количества этажей в доме.



Упражнение "Домики". В этом упражнении ребенку надо вставить подходящие примеры в окна домиков по образцу.

7

5

$4+3$

$7-2$

$5+2$ $10-6$ $6+2$ $3+1$ $9-2$

$10-3$ $10-5$ $10-1$ $4+1$ $3+2$

ПРОВЕРКА

Упражнение "Придумай и реши задачу по картинке".

1 2 3 4 5 6 7 8 9

- =

ПРОВЕРКА