



**ЛЕПКА В ПЕРВОЙ МЛАДШЕЙ  
ГРУППЕ НА ТЕМУ «ПИРОЖКИ ДЛЯ  
МАШЕНЬКИ»**

**Выполнила;  
Воспитатель  
Артёмова Е.А.**


**Центр развития ребёнка - детский сад № 18  
Борисоглебск 2020**

# ПРОГРАММНОЕ СОДЕРЖАНИЕ

- **Учить детей отрывать маленькие кусочки пластилина, скатывать их между ладоней и расплющивать пальцем сверху на ограниченном пространстве;**
- **Учить слушать сказку и понимать ее содержание**

# ОБОРУДОВАНИЕ

- Вырезанный из картона силуэт короб, пластилин жёлтого цвета, салфетка для каждого ребёнка, доска для моделирования.



## ОБОРУДОВАНИЕ


- Вырезанный из картона силуэт короб, пластилин жёлтого цвета, салфетка для каждого ребёнка, доска для моделирования.

## Предварительная работа

Прочитать русскую народную сказку "Маша и медведь" на доске показать иллюстрации.

# ОРГАНИЗАЦИОННЫЙ МОМЕНТ

Чтоб злодеев побеждать  
Мало просто много знать.  
Надо быть активным,  
Смелым, добрым, сильным.  
А еще желательно  
Делать все внимательно!



## ХОД УРОКА

Ребята, узнаёте кто это?

Правильно, это Маша и медведь.

Помните, в сказке Маша пекла  
пирожки.

Давайте поможем ей – наполним  
короб пирожками.

Но сначала разомнем наши  
пальчики.



# ПАЛЬЧИКОВАЯ ГИМНАСТИКА

## Белка

Сидит белка на тележке.

Продает она орешки:

Лисичке-сестричке,


Воробью, синичке,

Мишке толстопятому,

Зайншке усатому...

*Поочередно разгибать все пальцы, начиная с большого.*

# ПРАКТИЧЕСКАЯ РАБОТА





# ПРАКТИЧЕСКАЯ РАБОТА

Машенька старается,  
Пирожки печет,  
В короб их положит –  
Пусть медведь несёт.



# ПОДВЕДЕНИЕ ИТОГОВ

Короб полный. Теперь Машенька сможет спрятаться в нем, а медведь отнесет её к дедушке и бабушке



**СПАСИБО  
ЗА ВНИМАНИЕ!**

