



*Сын тұрғысынан ойлау
әдістері арқылы
белсенді тұлғаны дамыту*



**Бүгінгі қатысып
отырған шеберлік
сағатынан не күтесіздер?
Қандай үміт, қандай
күмәндарыңыз бар?**


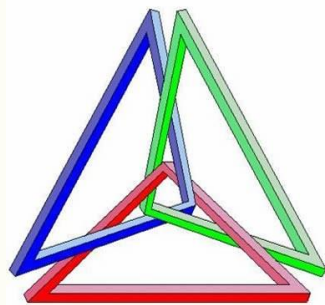


Осы жәшікке қарап, сіздерде қандай сұрақ туындады?



**Қара жәшікті немен
орайластыруға болады?**

**Адамды қара жәшікпен
орайластыруға (байланыстыруға)
болады ма? Неліктен?**



**Карточканы таңдап, ондағы бос
жерге өз есімдеріңізді жазып
қойыңыз**

«Миға шабуыл» әдісі



**«Таңдау бар...әрқашан»
бейнежазбасын тамашалау
Бейнежазбадан қандай ой
түйіндедіңіздер?**



ТАЛҚЫЛАУ

Сын тұрғысынан ойлау деген не? Қандай адамды креативті ойлайтын адам деп айтады? Сыни ойлауға бейімделген оқушыда қандай қасиеттер болады?

Сыни тұрғыдан ойлау- бейнелер арқылы



Пайдаланушы

(өз қажеттерін қанағаттандыру үшін белгілі жүйені пайдаланатын адам)



Зерттеуші



Трансформер

(өз формасын қажетіне қарай ауыстырушы)



Модератор

Оңтайландырушы

(рационализатор)



A decorative graphic featuring a white, cloud-like background with a purple ribbon at the top. The ribbon is adorned with a small red bird and green foliage. The background is decorated with various flowers, including purple and pink blossoms, and a small purple flower on the left. The overall design is elegant and celebratory.

СЫНИ ТҰРҒЫДАН ОЙЛАУ

ТАНЫСТЫРЫЛЫМ



Ротация

**Карточкалардын
формасына қарай
топтасыңыздар**



«Сіздің ойыңыз...»

**Суреттегі бейнелерді
мұғалімдер өмірімен
байланыстырыңыздар**



Ротация

**Карточкалардын түсіне
қарай топтасыңыздар**

A decorative graphic featuring a white background with a purple ribbon, flowers, and a white background. The ribbon is dark purple and curves across the top. There are several flowers, including purple and pink ones, and green foliage. The background has a light purple gradient and some circular patterns.

ҒИЛА кестесімен жұмыс

«Донор»



FIILА кестесін толтыру жайлы нұсқаулық

- **Facts бағанына проблемалық сценарийдің (мәтіннің) фактілері жазылады.**
- **Ideas бағанына аталған ситуацияның тууына себеп болады -ау деген идеялар жазылады.**
- **Learning issues бағанына Ideas бағанындағы идеяларды жүзеге асыруға көмектесетін сұрақтар жазылады.**
- **Action plan бағанына проблеманы шешетін нақты жоспар жазылады. (әрекет Ideas и Learning issues-ке сәйкес болу керек).**

Жағдаят:

Автокатострофадан зардап шеккен әйел ауруханаға түседі. Оған жедел түрде қан құю керек. Дәрігерлер оның отбасынан көмек сұрайды. Әр отбасы мүшесінің қан тобын анықтаған сараптама қорытындысы бойынша балаларының қаны II және III топ, ал күйеуінің қаны (балалардың туған әкесі) IV топ екені анықталды. Дәрігерлер қан құю орталығына сұраныс жасауға мәжбүр болды, өйткені отбасы мүшелері донор бола алмайды. Балалары туған аналарына ешбірі донор бола алмай, көмектесе алмағанына таңданып, оның себебін анықтағылары келді.

Ситуацияның шешімі эртүрлі болуы мүмкін

Facts (фактілер)	Ideas (идеялар)	Learning issues (сұрақтар)	Action plan (әрекет жоспары)
Қайғылы оқиға. Ауруханадағы әйел. Қан құю керек. Балаларының қан тобы II және III, күйеуінің қан тобы - IV Анализдер нақты Барлығы бір біріне туған Қан құю орталығы Отбасы мүшелері донор бола алмады	Көп мөлшерде қан жоғалтуы Әйелдің қан тобы басқа Резус-фактор сәйкес келмейді Балалар 18 жасқа толмады Отбасы мүшелері донор бола алмайтын аурулармен ауруы мүмкін	Қан кету себебі Әйелдің қан тобы қандай? Отбасы мүшелерінің резус-факторы қандай? Балалардың жас мөлшері қандай? Кім донор бола алады? Донор дегендер кім? Қан тобын қалай анықтайды?	Отбасы мүшелері мен дәрігерлерден қан кету себептері, әйелдің қан тобы туралы сұрау Донорлық, қан құю, қан тобын анықтау туралы ақпаратты кітапханадан, Интернет- ресурстардан іздеу.



Сергіту сәті

Жанр бойынша әндетіп көр!

Аю отыр партада,
Екі қолы қалтада
Апай сабақ сұраса
Ұйықтап қалды,
масқара!



A decorative graphic featuring a white, cloud-like background with a purple ribbon curving across the top. The ribbon is adorned with small white stars. Various flowers, including purple and pink blossoms, are scattered around the ribbon. The overall design is elegant and celebratory.

Ротация

**Карточкалардың
нөміріне қарай
топтасыңыздар**



«Жарнама» әдісі

10 затты пайдаланып, мектеп ғимаратын салып көріңіздер

- | | |
|------------|-----------------|
| 1) принтер | 6) шахмат |
| 2) кітап | 7) кеме |
| 3) алма | 8) пима |
| 4) қалам | 9) ұялы телефон |
| 5) сызғыш | 10) құмыра |

A decorative graphic with a white, torn-edge background. A purple ribbon with a white star pattern curves across the top. The background is adorned with various flowers, including purple and pink blossoms, and green foliage. There are also some light purple and white circular patterns scattered throughout.

Ротация

**Карточкалардың
артында салынған
суреттер арқылы
топтасыңыздар**



«Қолтырауын» ойыны

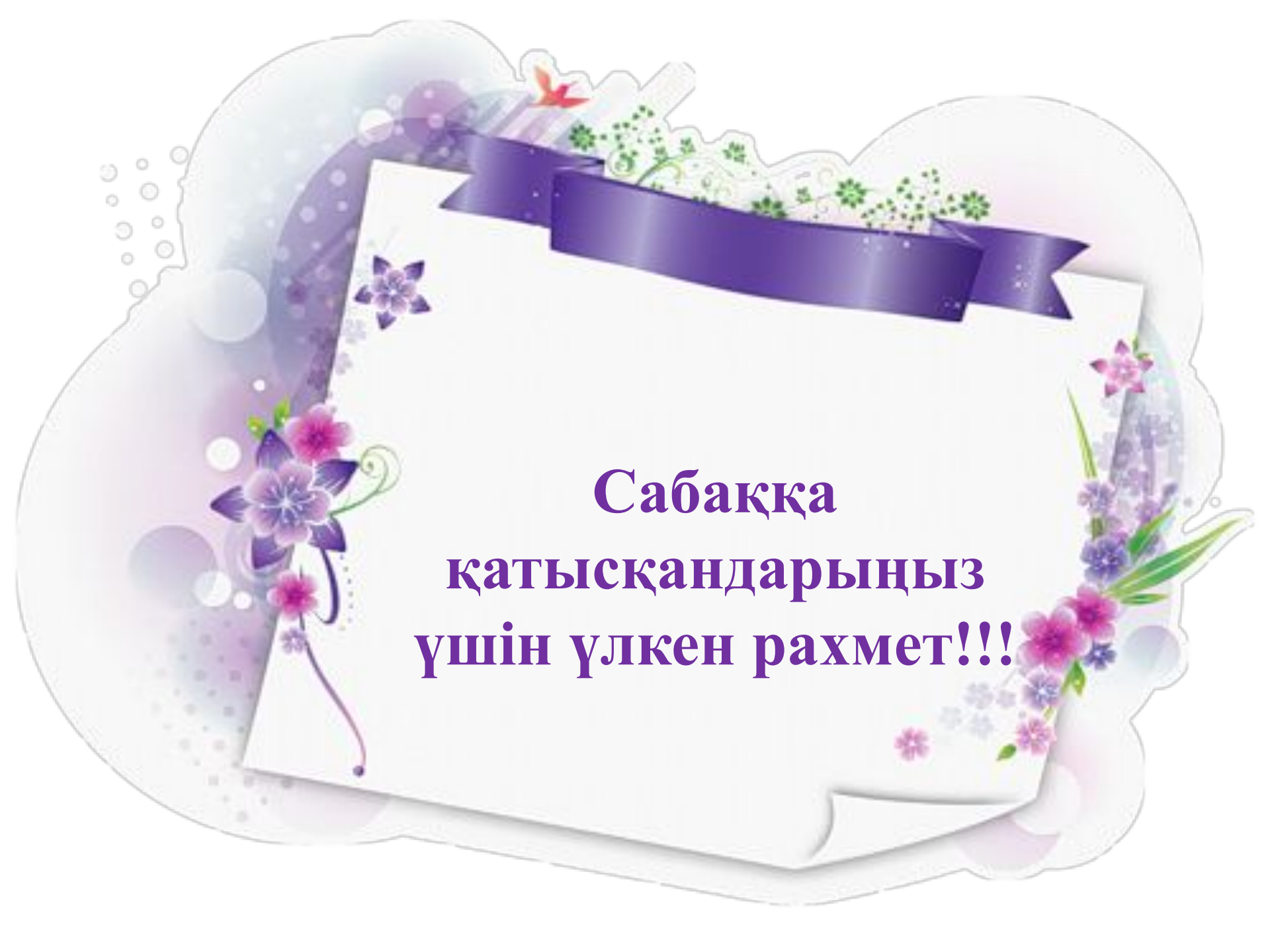
**Бұл ойын оқушылардың
ассоциациялық және сыни
ойлау қабілетін дамытуға
арналған.**

**Парақта жазылған сөзді
көрсетеді, топ жасырылған
сөзді табуы қажет.**



«СМС» әдісі

Бүгінгі іс-әрекеттеріңізді талдап көріңіздер. Сабақ басында сабақтан не күткендеріңізді естеріңізге түсіріңіздер. Барлығы сіз күткендей болды ма?

A decorative graphic featuring a white, cloud-like background with a purple ribbon curving across the top. The ribbon is adorned with a small red bird and green foliage. The background is decorated with various flowers, including purple and pink blossoms, and a purple ribbon. The overall design is elegant and celebratory.

**Сабаққа
қатысқандарыңыз
үшін үлкен рахмет!!!**

