

Электронный образовательный ресурс как средство формирования УУД на уроках окружающего мира


Учитель начальных классов МБОУ «Седельниковская СШ №2»

Чистякова Л.И.

2013 /2014 учебный год



Система учебно-методических комплектов «Начальная школа XXI века»



Основные содержательные линии

ЭОР:

1 класс

1. Этот удивительный мир.
2. Я и другие люди.
3. Родная природа.
4. Труд людей.
5. Наша Родина.
6. Твоё здоровье.

2 класс

1. Что окружает человека.
2. Кто ты такой.
3. Кто живёт рядом с тобой.
4. Россия – твоя Родина.
5. Природные сообщества.
6. Природа и человек.

Способы организации учебного материала:

1 класс	2 класс
<ol style="list-style-type: none">1. Учебные задания.2. Подборка фотографий и рисунков.3. Видеосюжеты.4. Звукозаписи.	<ol style="list-style-type: none">1. Учебные задания.2. Раскраски.3. Пазлы.4. Подборка фотографий и рисунков.5. Видеосюжеты.

Задания . Тема: Труд людей. Профессии. Расставь подписи под картинками.



Узнай по рисункам профессии и правильно расставь подписи **ГОТОВО** **ЗАНОВО**

Выбери задание

- 1. Этот уд...
- 2. Я и друг...
- 3. Родная...
- 4. Труд лю...
- Что сна...
- Как из з...
- Что дел...
- Профес...
- Узнай п...
- Разгада...
- Профес...
- Карьер...
- Виногр...
- Уборка...
- Уборка...
- Строит...
- Виды т...

Узнай профессии по рисункам и правильно расставь подписи.



?



?



?



?

Дрессировщик

Автослесарь

Космонавт

Комбайнёр



Готово. Проверка выполнения задания.

1 класс

ЗАДАНИЯ

Узнай по рисункам профессии и правильно расставь подписи

ЗАНОВО

Выбери задание

1. Этот уд...
2. Я и друг...
3. Родная...
4. Труд лк...
5. Наша Рс...
6. Твоё зд...

Что сна...
Как из з...
Что дел...
Профес...
Узнай п...
Разгада...
Профес...
Карьер...
Виногр...
Уборка...
Уборка...
Строит...
Виды т...

Узнай профессии по рисункам и правильно расставь подписи.



Комбайнёр Дрессировщик Автослесарь Космонавт

МОЛОДЕЦ



Фотографии. Тема: Красота и богатство природы Земли...


1 класс

ФОТОГРАФИИ

Коралловый риф

Выбери фотоальбом

- 1. Этот удивительный мир
- Люди Земли
- Красота природы
- Южные моря
- И в горах
- Антарктида
- Ниагарский водопад
- Коралловый риф
- Водопад
- Леса
- Пустыни
- Океаны
- Центральная Азия
- В горах
- Горы
- Джунгли
- Дюны
- Пустыни
- Страны
- Горы



2. Я и другие

3. Родная страна

4. Труд людей

5. Наша Родина

6. Твоё здравое



Видеосюжеты. Тема: Родная природа. Март. Ледоход.



Выбери видеосюжет

- 1. Этот уд...
- 2. Я и друг...
- 3. Родная п...
- Сентябрь
- Октябрь
- Ноябрь
- Декабрь
- Январь
- Феврал
- Март
- Ледоход
- Апрель
- Май
- 4. Труд ли...
- 5. Наша Р...
- 6. Твоё зд...



Звукозаписи. Тема: Наша Родина. Гимн. Лес.

Adobe Flash Player 10


1 класс

ЗВУКОЗАПИСИ

← Наша Родина

Выбери звукозапись

- 1. Этот удивительный мир
- 2. Я и другие люди
- 3. Родная природа
- 4. Труд людей
- 5. Наша Родина
 - Гимн России
 - Лес
- 6. Твоё здоровье



Тема: Природа и человек.

Задание: Твоё поведение в лесу.

Adobe Flash Player 10



2 класс

ЗАДАНИЯ

ТЕМА: 6. Твоё поведение в лесу

ГОТОВО ЗАНОВО

ЗАДАНИЕ: Как ты поведешь себя, если встретишь в лесу змею, кабана или лося?



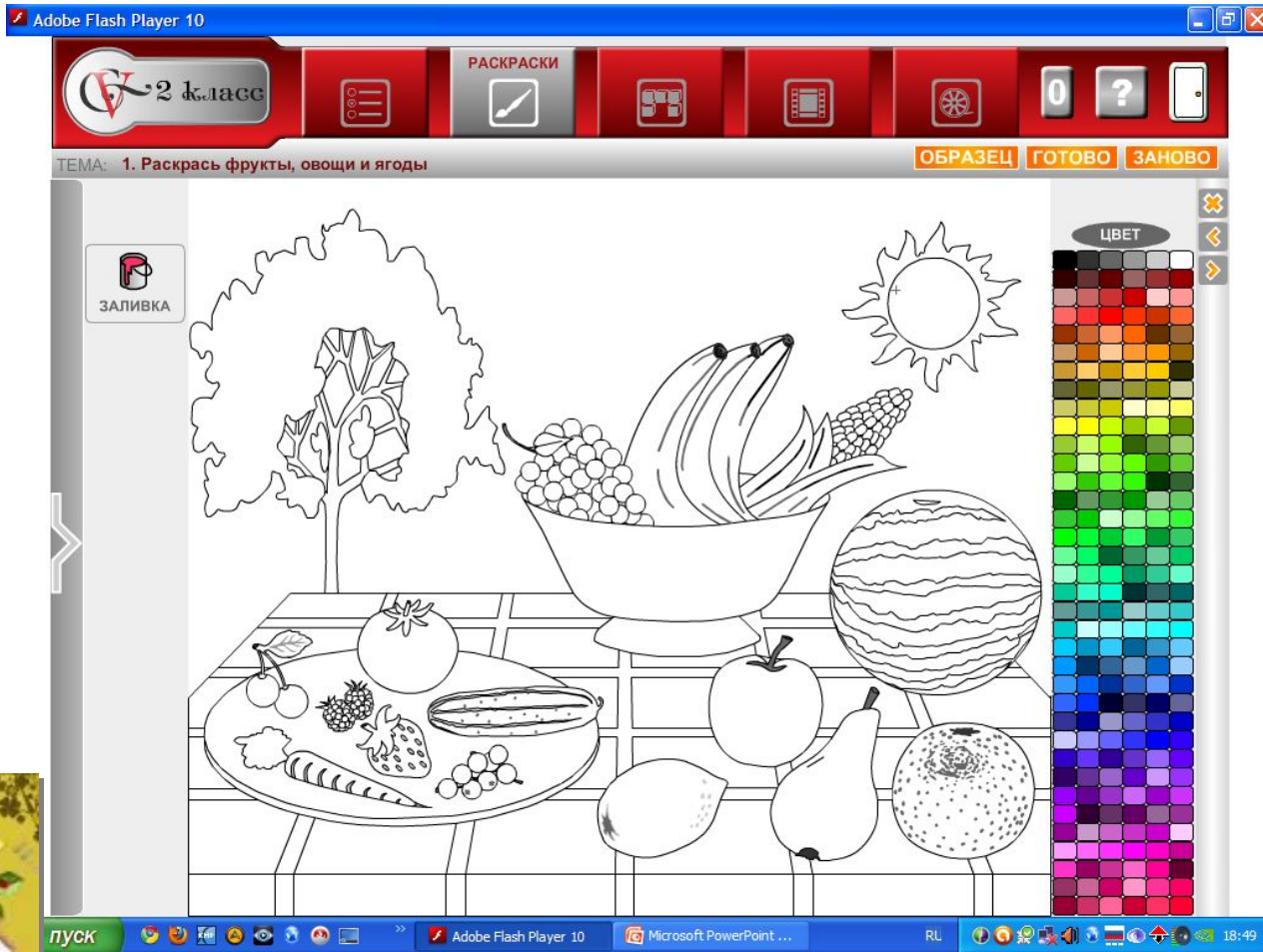
Постарайся вести себя так, чтобы животное тебя не заметило, осторожно уйдешь с этого места. ?

Постарайся отогнать это животное. ?

Будешь громко звать на помощь. ?



Тема: Кто ты такой. Раскраска: Раскрась фрукты, овощи и ягоды.



Тема: Природа и человек.

Пазлы: Сложи картинку «Лошади на лугу»

2 класс

ПАЗЛЫ

0 ?

ТЕМА: 2. Сложи картинку «Лошади на лугу»

ОБРАЗЕЦ ЗАНОВО

		+	



Тема: Природные сообщества. Фото: На опушке осеннего леса.



МА: 16. На опушке осеннего леса



Тема: Природные сообщества. Анимации: Царства природы.

2 класс

ТЕМА: 1. Царства природы

ВИДЕО 0 ?

ЛЕКЦИЯ РИСУНОК СХЕМА



Учащиеся 2 класса с интересом работают с ЭОР



Использование ЭОР в процессе обучения окружающему миру

ПОЗВОЛЯЮТ:

- * Дополнить материал учебника:
 - видеоматериалами;
 - фотографиями;
 - справочной информацией;
 - тренировочными заданиями.
- * Формировать и развивать у учащихся такие ключевые компетенции, как учебно-познавательные, информационные, коммуникативные, общекультурные.

Интернет – ресурсы:

- Единая коллекция Цифровых Образовательных Ресурсов.
 - Режим доступа : <http://schoolcollection.edu.ru>

- КМ-Школа (образовательная среда для комплексной информатизации школы).
 - Режим доступа : <http://www.km-school.ru>

- Презентация уроков «Начальная школа».
 - Режим доступа: : <http://nachalka/info/about/193>

- Я иду на урок начальной школы (материалы к уроку). –
Режим доступа: <http://nsc.lseptember.ru/urok>